

ROMÂNIA
JUDEȚUL NEAMȚ
COMUNA SĂBĂOANI
CONSILIUL LOCAL

PROIECT DE HOTĂRÂRE

Nr. 104 din 10.12.2024

**Privind rectificarea bugetului local al comunei Săbăoani,
pe anul 2024**

Consiliul local Săbăoani, județul Neamț;

Examinând referatul de aprobare al primarului înregistrat sub nr. 18397 din 10.12.2024 și raportul de specialitate al compartimentului financiar-contabil înregistrat sub nr. 18398 din 10.12.2024 privind rectificarea bugetului local pe anul 2024;

Având în vedere:

- Adresa nr. 24049/15.11.2024 transmisă de către AJFP Neamț, Activitatea de Trezorerie și Contabilitate Publică privind sumele defalcate din TVA pentru finanțarea cheltuielilor descentralizate la nivelul comunelor, orașelor, municipiilor, destinate finanțării de bază a unităților de învățământ preuniversitar de stat

- Adresa nr. 29317/27.11.2024 transmisă de către AJFP Neamț, Activitatea de Trezorerie și Contabilitate Publică privind sumele defalcate din TVA pentru finanțarea învățământului particular și cel confesional, destinate finanțării drepturilor copiilor cu cerințe educationale speciale integrați în învățământul de masă;

- Adresa nr. 29920/04.12.2024 transmisă de către AJFP Neamț, Activitatea de Trezorerie și Contabilitate Publică privind sumele defalcate din TVA pentru finanțarea învățământului particular și cel confesional, destinate finanțării drepturilor copiilor cu cerințe educationale speciale integrați în învățământul de masă;

- HCL Săbăoani nr. 7/ 05.02.2024 privind aprobarea bugetului local pe anul 2024;

- Prevederile Legii nr. 273/2006, Legea finanțelor publice locale, cu modificările și completările ulterioare;

- Prevederile Legii 421/2023- Legea bugetului de stat pe anul 2024;

În temeiul art. 129, alin. (2), lit.(b) coroborat cu alin. (4) lit. a, art. 139 alin. (3) lit. a și art. 196 alin. (1), lit. a, din Ordonanța de Urgență nr.57/2019 privind Codul administrativ;

H O T Ă R Ă Ș T E :

Art.1. Aprobă rectificarea bugetului local centralizat – secțiunea A, al Comunei Săbăoani, județul Neamț, pe anul 2024, la venituri în sumă de 44710,04 mii lei, iar la cheltuieli în sumă de 45637,04 mii lei, cu un deficit de 927,00 mii lei, ce va fi finanțat din excedentul anilor precedenți, conform anexei I ce face parte integrantă din prezenta hotărâre.

Art.2. Aprobă rectificarea bugetului local – secțiunea de funcționare a comunei Săbăoani, județul Neamț, pe anul 2024, în sumă de 20740,04 mii lei, atât la partea de venituri cât și la partea de cheltuieli, conform anexei I ce face parte integrantă din prezenta hotărâre;

Art.3. Aprobă rectificarea bugetului local – secțiunea de dezvoltare a comunei Săbăoani, județul Neamț, pe anul 2024, la venituri în sumă de 23970,00 mii lei, iar la partea de cheltuieli în sumă de 24897,00 mii lei, cu un deficit de 927,00 mii lei, conform anexei I ce face parte integrantă din prezenta hotărâre;

Art.4. Aprobă rectificarea programului de investiții publice pe grupe de investiții și surse de finanțare pe anul 2024, conform anexei II ce face parte integrantă din prezenta hotărâre.

Art.5. Cu ducere la îndeplinire a prezentei hotărâri se însărcinează primarul comunei Săbăoani și Compartimentul Financiar-Contabilitate.

Avizat pentru legalitate:
Secretar general,
MARICICA ROBU



Inițiator,
Primar,
FLORIN VIRGĂ

Raport de specialitate privind rectificarea Bugetului de Venituri și Cheltuieli

În calitate de expert contabil, angajată prin contract de prestări servicii cu UAT Săbăoani, subsemnata Alexandru Liliana, am onoarea de a vă prezenta propunerea de rectificare a bugetului local, conform adreselor nr. 28036/15.11.2024, nr. 29317/27.11.2024, nr. 29920/04.12.2024 emise de Activitatea de Trezorerie și Contabilitate Publică Neamț.

- Conform adresei nr. 28036/15.11.2024, au fost repartizate sume defalcate din TVA pentru finanțarea cheltuielilor descentralizate la nivelul comunelor, orașelor și municipiilor, cod 11.02.02, 10 mii lei, din care pentru finanțarea de bază a unităților de învățământ preuniversitar de stat, pentru cheltuielile prevăzute la art. 139 alin. (2) lit. b)-c) din Legea învățământului preuniversitar nr. 198/2023, 10 mii lei.

- Conform adresei nr. 29317/27.11.2024, au fost repartizate sume defalcate din TVA pentru finanțarea învățământului particular și cel confesional, cod 11.02.09, 2 mii lei, din care pentru drepturile copiilor cu cerințe educaționale speciale integrați în învățământul de masă, 2 mii lei.

- Conform adresei nr. 29920/04.12.2024, a fost realizată corecția CES 2024, respectiv retragerea sumei de 4 mii lei.

Anexele intitulate „Bugetul de venituri și cheltuieli rectificat” și „Lista de investiții” sunt atașate prezentului raport și oferă o descriere detaliată a modificărilor propuse.

Expert Contabil,

Alexandru Liliana





PRIMĂRIA COMUNEI SABAOANI
JUDEȚUL NEAMȚ

Str. Orizontului, Nr. 56,
Cod poștal 617400, Loc.SABAOANI, România
Tel: +40(233) 735009
Fax: +40(233) 735183;
office@primariasabaoani.ro

Nr. 18397/10.12.2024

REFERAT DE APROBARE

Privind rectificarea bugetului local al Comunei Săbăoani

Subsemnatul VÎRGĂ FLORIN, primar al Comunei Sabaoani, prin prezenta vă aduc la cunoștință necesitatea rectificării bugetului local în baza prevederilor Legii nr. 421/2023 a bugetului de stat anul 2024, a adreselor nr. 28036/15.11.2024, nr. 29317/27.11.2024, nr. 29920/04.12.2024 emise de Activitatea de Trezorerie și Contabilitate Publică Neamț, precum și a Legii nr. 273/2006 privind finanțele publice locale cu modificările și completările ulterioare.

mii ron	
Secțiune de funcționare sursa A	
venituri	20740.04
cheltuieli	20740.04
Secțiune de dezvoltare sursa A	
venituri	23970
cheltuieli	24897
Total sursa A	
venituri	44710.04
cheltuieli	45637.04
excedent	927

Proiectul de buget rectificat este detaliat în anexa nr. 1 la prezenta și de asemenea lista de investiții în detaliu la anexa nr. 2

Față de cele prezentate mai sus, vă rog să analizați și să aprobați prezentul referat.

PRIMAR,
VÎRGĂ FLORIN



Centralizare buget: Comuna Sabaoani

Data buget: 12.12.2024

Monedă: Lei

Buget: Venituri + Cheltuieli

DENUMIREA INDICATORILOR	Cod rând	Indicator	Total Anual	Din care credite bugetare destinate stingerii bugetare	Trimestrial			
					TRIM I	TRIM II	TRIM III	TRIM IV
TOTAL VENITURI	1	00.01	44.710.040	X	16.002.690	15.107.950	7.341.450	6.257.950
VENITURI PROPRII	2	49.90	8.534.040	X	4.204.290	1.637.750	1.766.250	925.750
I. VENITURI CURENTE	3	00.02	21.386.500	X	7.555.750	4.164.750	4.606.250	5.059.750
A. VENITURI FISCALE	4	00.03	19.681.500	X	6.314.750	3.989.750	4.436.250	4.940.750
A1. IMPOZIT PE VENIT, PROFIT ȘI CÂȘTIGURI DIN CAPITAL	5	00.04	4.781.000	X	1.742.750	1.012.750	1.406.750	618.750
A12. IMPOZIT PE VENIT, PROFIT ȘI CÂȘTIGURI DIN CAPITAL DE LA PERSOANE FIZICE	6	00.06	4.781.000	X	1.742.750	1.012.750	1.406.750	618.750
Impozit pe venit	7	03.2A	70.000	X	40.000	10.000	4.000	16.000
Impozitul pe veniturile din transferul proprietăților imobiliare din patrimoniul personal	8	03.2A.18	70.000	X	40.000	10.000	4.000	16.000
Cote și sume defalcate din impozitul pe venit	9	04.2A	4.711.000	X	1.702.750	1.002.750	1.402.750	602.750
Cote defalcate din impozitul pe venit	10	04.2A.01	2.104.000	X	526.000	526.000	926.000	126.000
Sume alocate din cotele defalcate din impozitul pe venit pentru echilibrarea bugetelor locale	11	04.2A.04	1.907.000	X	476.750	476.750	476.750	476.750
Sume repartizate din Fondul la dispoziția Consiliului Județean	12	04.2A.05	700.000	X	700.000	0	0	0
A3. IMPOZITE ȘI TAXE PE PROPRIETATE	13	00.09	1.389.000	X	995.000	220.000	95.000	79.000
Impozite și taxe pe proprietate	14	07.2A	1.389.000	X	995.000	220.000	95.000	79.000
Impozit și taxa pe clădiri	15	07.2A.01	840.000	X	780.000	0	10.000	50.000
Impozit pe clădiri de la persoane fizice - PF	16	07.2A.01.01	310.000	X	260.000	0	10.000	40.000
Impozit și taxa pe clădiri de la persoane juridice - PJ	17	07.2A.01.02	530.000	X	520.000	0	0	10.000
Impozit și taxa pe teren	18	07.2A.02	460.000	X	185.000	190.000	75.000	10.000
Impozit pe terenuri de la persoane fizice - PF	19	07.2A.02.01	250.000	X	100.000	130.000	10.000	10.000
Impozit și taxa pe teren de la persoane juridice - PJ	20	07.2A.02.02	35.000	X	10.000	10.000	15.000	0
Impozitul pe terenul din extravilan + Restanțe ani anteriori din impozitul pe terenul agricol -	21	07.2A.02.03	175.000	X	75.000	50.000	50.000	0
Taxe judiciare de timbru și alte taxe de timbru	22	07.2A.03	89.000	X	30.000	30.000	10.000	19.000
A4. IMPOZITE ȘI TAXE PE BUNURI ȘI SERVICII	23	00.10	13.497.500	X	3.572.000	2.752.000	2.930.500	4.243.000
Sume defalcate din TVA	24	11.2A	12.868.000	X	3.367.000	2.527.000	2.840.000	4.134.000
Sume defalcate din taxa pe valoarea adăugată pentru finanțarea cheltuielilor descentralizate la nivelul comunelor, orașelor, municipiilor, sectoarelor și Municipiului București	25	11.2A.02	4.837.000	X	1.048.000	1.073.000	1.191.000	1.525.000
Sume defalcate din TVA pentru echilibrarea bugetelor locale	26	11.2A.06	7.521.000	X	2.186.000	1.321.000	1.501.000	2.513.000
Sume defalcate din taxa pe valoarea adăugată pentru finanțarea învățământului particular sau confesional acreditat	27	11.2A.09	510.000	X	133.000	133.000	148.000	96.000
Alte impozite și taxe generale pe bunuri și servicii	28	12.2A	0	X	0	0	0	0
Taxe hoteliere	29	12.2A.07	0	X	0	0	0	0
Impozitul suplimentar din vânzarea terenurilor agricole situate în extravilan	30	12.2A.18	0	X	0	0	0	0
Taxe pe servicii specifice	31	15.2A	500	X	0	0	500	0
Impozit pe spectacole	32	15.2A.01	500	X	0	0	500	0
Taxe pe utilizarea bunurilor, autorizarea utilizării bunurilor sau pe desfășurarea de activități	33	16.2A	629.000	X	205.000	225.000	90.000	109.000
Taxa asupra mijloacelor de transport	34	16.2A.02	549.000	X	185.000	205.000	70.000	89.000
Impozit pe mijloacele de transport deținute de persoane fizice - PF	35	16.2A.02.01	459.000	X	160.000	180.000	50.000	69.000
Impozit pe mijloacele de transport deținute de persoane juridice - PJ	36	16.2A.02.02	90.000	X	25.000	25.000	20.000	20.000
Taxe și tarife pentru eliberarea de licențe și autorizații de funcționare	37	16.2A.03	80.000	X	20.000	20.000	20.000	20.000
A6. ALTE IMPOZITE ȘI TAXE FISCALE	38	00.11	14.000	X	5.000	5.000	4.000	0
Alte impozite și taxe fiscale	39	18.2A	14.000	X	5.000	5.000	4.000	0
Alte impozite și taxe	40	18.2A.50	14.000	X	5.000	5.000	4.000	0

DENUMIREA INDICATORILOR	Cod rând	Indicator	Total Anual	Din care credite bugetare destinate stingerii bugetare	Trimestrial			
					TRIM I	TRIM II	TRIM III	TRIM IV
C. VENITURI NEFISCALE	41	00.12	1.705.000	X	1.241.000	175.000	170.000	119.000
C1. VENITURI DIN PROPRIETATE	42	00.13	140.000	X	50.000	25.000	40.000	25.000
Venituri din proprietate	43	30.2A	140.000	X	50.000	25.000	40.000	25.000
Venituri din concesiuni și închirieri	44	30.2A.05	140.000	X	50.000	25.000	40.000	25.000
Alte venituri din concesiuni și închirieri de către instituțiile publice	45	30.2A.05.30	140.000	X	50.000	25.000	40.000	25.000
C2. VÂNZĂRI DE BUNURI ȘI SERVICII	46	00.14	1.565.000	X	1.191.000	150.000	130.000	94.000
Venituri din prestări de servicii și alte activități	47	33.2A	72.000	X	40.000	10.000	10.000	12.000
Venituri din prestări de servicii	48	33.2A.08	72.000	X	40.000	10.000	10.000	12.000
Amenzi, penalități și confiscări	49	35.2A	1.337.000	X	1.100.000	100.000	95.000	42.000
Venituri din amenzi și alte sancțiuni aplicate conform dispozițiilor legale	50	35.2A.01	1.337.000	X	1.100.000	100.000	95.000	42.000
Venituri din amenzi și alte sancțiuni aplicate de către alte instituții de specialitate	51	35.2A.01.02	1.337.000	X	1.100.000	100.000	95.000	42.000
Diverse venituri	52	36.2A	156.000	X	51.000	40.000	25.000	40.000
Taxe speciale (din 2011)	53	36.2A.06	101.000	X	41.000	30.000	15.000	15.000
Alte venituri	54	36.2A.50	55.000	X	10.000	10.000	10.000	25.000
Transferuri voluntare, altele decât subvențiile	55	37.2A	0	X	0	0	0	0
Vărsăminte din secțiunea de funcționare pentru finanțarea secțiunii de dezvoltare a bugetului local (cu semnul minus)	56	37.2A.03	-2.191.460	X	-500.000	-190.460	-735.000	-766.000
Vărsăminte din secțiunea de funcționare	57	37.2A.04	2.191.460	X	500.000	190.460	735.000	766.000
Venituri din valorificarea unor bunuri	58	39.2A	15.540	X	15.540	0	0	0
Venituri din vânzarea unor bunuri aparținând domeniului privat	59	39.2A.07	15.540	X	15.540	0	0	0
IV. SUBVENȚII	60	00.17	23.308.000	X	8.431.400	10.943.200	2.735.200	1.198.200
SUBVENȚII DE LA ALTE NIVELE ALE ADMINISTRAȚIEI PUBLICE	61	00.18	23.308.000	X	8.431.400	10.943.200	2.735.200	1.198.200
Subvenții de la bugetul de stat	62	42.2A	22.481.604	X	8.431.400	10.943.200	2.735.200	371.804
Subvenții pentru acordarea ajutorului pentru încălzirea locuinței și a suplimentului pentru energie alocate pentru consumul de combustibili solizi și/sau petrolieri	63	42.2A.34	1.390.000	X	390.000	0	80.000	920.000
Subvenții de la bugetul de stat pentru finanțarea sănătății	64	42.2A.41	77.500	X	21.700	18.600	18.600	18.600
Subvenții din bugetul de stat alocate conform contractelor încheiate cu direcțiile de sănătate publică	65	42.2A.66	77.500	X	21.700	18.600	18.600	18.600
Subvenții de la bugetul de stat către bugetele locale pentru Programul național de investiții „Anghel Saligny”	66	42.2A.87	7.658.000	X	4.800.000	2.858.000	0	0
Alocări de sume din PNRR aferente asistenței financiare nerambursabile	67	42.2A.88	8.016.604	X	2.755.000	5.850.000	1.428.000	-2.016.396
Fonduri europene nerambursabile	68	42.2A.88.01	6.736.650	X	2.315.100	4.916.000	1.200.000	-1.694.450
Sume aferente TVA	69	42.2A.88.03	1.279.954	X	439.900	934.000	228.000	-321.946
Alocări de sume din PNRR aferente componentei împrumuturi	70	42.2A.89	5.262.000	X	443.000	2.198.000	1.190.000	1.431.000
Fonduri din împrumut rambursabil	71	42.2A.89.01	4.460.300	X	372.300	1.847.000	1.000.000	1.241.000
Sume aferente TVA	72	42.2A.89.03	801.700	X	70.700	351.000	190.000	190.000
Sume alocate de către responsabilii de implementare a investițiilor specifice locale din sume de la bugetul de stat aferente asistenței financiare nerambursabile a PNRR	73	42.2A.90	0	X	0	0	0	0
Fonduri europene nerambursabile	74	42.2A.90.01	0	X	0	0	0	0
Subvenții de la alte administrații	75	43.2A	826.396	X	0	0	0	826.396
Sume alocate din PNRR aferente asistenței financiare nerambursabile	76	43.2A.49	826.396	X	0	0	0	826.396
Fonduri europene nerambursabile	77	43.2A.49.01	694.450	X	0	0	0	694.450
Sume aferente TVA	78	43.2A.49.03	131.946	X	0	0	0	131.946
TOTAL CHELTUIELI	79	5002	45.637.040	X	16.919.690	15.117.950	7.341.450	6.257.950
CHELTUIELI CURENTE	80	01	34.003.644	X	10.687.150	12.074.490	6.616.450	4.625.554
TITLUL I CHELTUIELI DE PERSONAL	81	10	8.997.650	X	2.735.750	2.123.040	1.946.360	2.192.500
Cheltuieli salariale în bani	82	10.01	8.492.157	X	2.330.400	1.955.940	2.028.860	2.176.957
Salarii de bază	83	10.01.01	7.733.540	X	2.091.000	1.763.540	1.944.000	1.935.000

DENUMIREA INDICATORILOR	Cod rând	Indicator	Total Anual	Din care credite bugetare destinate stingerii bugetare	Trimestrial			
					TRIM I	TRIM II	TRIM III	TRIM IV
Indemnizații plătite unor persoane din afara unității	84	10.01.12	290.000	X	100.000	77.000	51.000	62.000
Alocații pentru transportul la și de la locul de muncă	85	10.01.15	64.557	X	0	0	0	64.557
Indemnizații de hrană	86	10.01.17	404.060	X	139.400	115.400	33.860	115.400
Alte drepturi salariale în bani	87	10.01.30	0	X	0	0	0	0
Cheltuieli salariale în natură	88	10.02	258.043	X	324.200	115.000	-141.600	-39.557
Norme de hrană	89	10.02.02	75.000	X	50.000	55.000	-30.000	0
Transportul la și de la locul de muncă	90	10.02.05	115.443	X	90.000	70.000	-5.000	-39.557
Tichete de vacanță	91	10.02.06	67.600	X	184.200	-10.000	-106.600	0
Contribuții	92	10.03	247.450	X	81.150	52.100	59.100	55.100
Contribuții pentru concedii și indemnizații	93	10.03.06	0	X	0	0	0	0
Contribuția asiguratorie pentru muncă	94	10.03.07	247.450	X	81.150	52.100	59.100	55.100
TITLUL II BUNURI ȘI SERVICII	95	20	7.124.390	X	3.592.400	1.107.450	1.145.090	1.279.450
Bunuri și servicii	96	20.01	5.960.390	X	3.252.400	656.450	890.090	1.161.450
Furnituri de birou	97	20.01.01	75.000	X	32.000	20.000	-4.000	27.000
Materiale pentru curățenie	98	20.01.02	46.000	X	7.000	10.000	10.000	19.000
Încălzit, iluminat și forța motrică	99	20.01.03	935.000	X	446.550	143.450	107.000	238.000
Apă, canal și salubritate	100	20.01.04	714.000	X	407.000	104.000	7.500	195.500
Carburanți și lubrifianți	101	20.01.05	116.000	X	50.000	20.000	21.000	25.000
Posta, telecomunicații, radio, tv, internet	102	20.01.08	180.000	X	65.000	40.000	45.000	30.000
Materiale și prestări de servicii cu caracter funcțional	103	20.01.09	348.000	X	240.000	35.000	32.000	41.000
Alte bunuri și servicii pentru întreținere și funcționare	104	20.01.30	3.546.390	X	2.004.850	284.000	671.590	585.950
Reparații curente	105	20.02	354.000	X	120.000	40.000	176.000	18.000
Hrană	106	20.03	0	X	0	0	0	0
Hrană pentru animale	107	20.03.02	0	X	0	0	0	0
Bunuri de natura obiectelor de inventar	108	20.05	191.000	X	102.000	82.000	-13.000	20.000
Uniforme și echipament	109	20.05.01	24.500	X	0	25.000	-500	0
Alte obiecte de inventar	110	20.05.30	166.500	X	102.000	57.000	-12.500	20.000
Deplasări, detașări, transferări	111	20.06	17.000	X	8.000	3.000	1.000	5.000
Deplasări interne, detașări, transferări	112	20.06.01	17.000	X	8.000	3.000	1.000	5.000
Cărți, publicații și materiale documentare	113	20.11	10.000	X	0	5.000	5.000	0
Pregătire profesională	114	20.13	91.000	X	0	61.000	20.000	10.000
Alte cheltuieli	115	20.30	501.000	X	110.000	260.000	66.000	65.000
Reclamă și publicitate	116	20.30.01	20.000	X	10.000	20.000	0	-10.000
Alte cheltuieli cu bunuri și servicii	117	20.30.30	481.000	X	100.000	240.000	66.000	75.000
TITLUL V FONDURI DE REZERVĂ	118	50	70.000	X	70.000	0	0	0
Fond de rezervă bugetară la dispoziția autorităților locale	119	50.04	70.000	X	70.000	0	0	0
TITLUL VI TRANSFERURI ÎNTR-UNITĂȚI ALE ADMINISTRATIEI PUBLICE	120	51	95.000	X	80.000	0	15.000	0
Transferuri curente	121	51.01	95.000	X	80.000	0	15.000	0
Transferuri din bugetele locale pentru instituțiile de asistență socială pentru persoanele cu handicap	122	51.01.15	95.000	X	80.000	0	15.000	0
TITLUL VII ALTE TRANSFERURI	123	55	677.000	X	133.000	148.000	268.000	128.000
A. Transferuri interne	124	55.01	677.000	X	133.000	148.000	268.000	128.000
Alte transferuri curente interne	125	55.01.18	105.000	X	0	0	105.000	0
Transferuri din bugetul local către asociațiile de dezvoltare intercomunitară	126	55.01.42	25.000	X	0	15.000	10.000	0
Finanțarea învățământului particular sau confesional acreditat	127	55.01.63	547.000	X	133.000	133.000	153.000	128.000
D. Alte plăți către UE	128	55.04	0	X	0	0	0	0
Sume virate la Fondul temporar pentru restructurarea industriei zaharului în Comunitatea Europeană	129	55.04.01	0	X	0	0	0	0
TITLUL IX ASISTENȚĂ SOCIALĂ	130	57	2.941.000	X	748.000	358.000	334.000	1.501.000
Ajutoare sociale	131	57.02	2.941.000	X	748.000	358.000	334.000	1.501.000
Ajutoare sociale în numerar	132	57.02.01	2.909.000	X	722.000	322.000	368.000	1.497.000
Ajutoare sociale în natură	133	57.02.02	0	X	10.000	30.000	-40.000	0
Tichete de creșă și tichete sociale pentru grădiniță	134	57.02.03	32.000	X	16.000	6.000	6.000	4.000
TITLUL XI ALTE CHELTUIELI	135	59	820.000	X	130.000	290.000	290.000	110.000
Asociații și fundații	136	59.11	230.000	X	30.000	140.000	50.000	10.000

DENUMIREA INDICATORILOR	Cod rând	Indicator	Total Anual	Din care credite bugetare destinate stingerii bugetare	Trimestrial			
					TRIM I	TRIM II	TRIM III	TRIM IV
Susținerea cultelor	137	59.12	410.000	X	50.000	100.000	210.000	50.000
Sume aferente persoanelor cu handicap neîncadrate	138	59.40	180.000	X	50.000	50.000	30.000	50.000
TITLUL XII „PROIECTE CU FINANȚARE DIN SUMELE REPREZENTÂND ASISTENȚA FINANCIARĂ NERAMBURSABILĂ AFERENTĂ PNRR”	139	60	8.016.604	X	2.755.000	5.850.000	1.428.000	-2.016.396
Fonduri europene nerambursabile	140	60.01	6.736.650	X	2.315.100	4.916.000	1.200.000	-1.694.450
Sume aferente TVA	141	60.03	1.279.954	X	439.900	934.000	228.000	-321.946
TITLUL XIII „ PROIECTE CU FINANȚARE DIN SUMELE AFERENTE COMPONENTEI DE ÎMPRUMUT A PNRR”	142	61	5.262.000	X	443.000	2.198.000	1.190.000	1.431.000
Fonduri din împrumut rambursabil	143	61.01	4.460.300	X	372.300	1.847.000	1.000.000	1.241.000
Sume aferente TVA	144	61.03	801.700	X	70.700	351.000	190.000	190.000
CHELTUIELI DE CAPITAL	145	70	11.593.396	X	6.232.540	3.043.460	725.000	1.592.396
TITLUL XV ACTIVE NEFINANCIARE	146	71	11.593.396	X	6.232.540	3.043.460	725.000	1.592.396
Active fixe	147	71.01	11.593.396	X	6.232.540	3.043.460	725.000	1.592.396
Construcții	148	71.01.01	11.132.396	X	5.756.000	3.039.000	735.000	1.602.396
Mașini, echipamente și mijloace de transport	149	71.01.02	200.000	X	200.000	0	0	0
Mobilier, aparatură birotică și alte active corporale	150	71.01.03	121.000	X	136.540	4.460	-10.000	-10.000
Alte active fixe	151	71.01.30	140.000	X	140.000	0	0	0
PLĂȚI EFECTUATE ÎN ANII PRECEDENȚI ȘI RECUPERATE ÎN ANUL CURENT	152	84	40.000	X	0	0	0	40.000
TITLUL XXI PLĂȚI EFECTUATE ÎN ANII PRECEDENȚI ȘI RECUPERATE ÎN ANUL CURENT	153	85	40.000	X	0	0	0	40.000
Plăți efectuate în anii precedenți și recuperate în anul curent	154	85.01	40.000	X	0	0	0	40.000
Plăți efectuate în anii precedenți și recuperate în anul curent în secțiunea de funcționare a bugetului local	155	85.01.01	40.000	X	0	0	0	40.000
Partea I-a SERVICIIL PUBLICE GENERALE	156	50.2A	5.917.940	X	2.247.700	1.364.140	966.500	1.339.600
Autorități publice și acțiuni externe	157	51.2A	5.487.440	X	1.980.000	1.301.540	910.900	1.295.000
CHELTUIELI CURENTE	158	01	5.383.440	X	1.880.000	1.301.540	920.900	1.281.000
TITLUL I CHELTUIELI DE PERSONAL	159	10	3.724.940	X	1.195.000	888.540	734.400	907.000
Cheltuieli salariale în bani	160	10.01	3.559.540	X	1.080.000	871.540	736.000	872.000
Salarii de bază	161	10.01.01	3.129.540	X	940.000	764.540	655.000	770.000
Indemnizații plătite unor persoane din afara unității	162	10.01.12	290.000	X	100.000	77.000	51.000	62.000
Alocații pentru transportul la și de la locul de muncă	163	10.01.15	10.000	X	0	0	0	10.000
Indemnizații de hrană	164	10.01.17	130.000	X	40.000	30.000	30.000	30.000
Alte drepturi salariale în bani	165	10.01.30	0	X	0	0	0	0
Cheltuieli salariale în natură	166	10.02	78.400	X	80.000	5.000	-21.600	15.000
Transportul la și de la locul de muncă	167	10.02.05	40.000	X	30.000	15.000	-20.000	15.000
Tichete de vacanță	168	10.02.06	38.400	X	50.000	-10.000	-1.600	0
Contribuții	169	10.03	87.000	X	35.000	12.000	20.000	20.000
Contribuții pentru concedii și indemnizații	170	10.03.06	0	X	0	0	0	0
Contribuția asiguratorie pentru muncă	171	10.03.07	87.000	X	35.000	12.000	20.000	20.000
TITLUL II BUNURI ȘI SERVICII	172	20	1.278.500	X	605.000	338.000	21.500	314.000
Bunuri și servicii	173	20.01	773.500	X	470.000	41.000	13.500	249.000
Furnituri de birou	174	20.01.01	25.000	X	25.000	10.000	-10.000	0
Încălzit, iluminat și forța motrică	175	20.01.03	60.000	X	35.000	10.000	0	15.000
Apă, canal și salubritate	176	20.01.04	2.500	X	1.000	1.000	500	0
Carburanți și lubrifianți	177	20.01.05	46.000	X	25.000	10.000	1.000	10.000
Posta, telecomunicații, radio, tv, internet	178	20.01.08	70.000	X	35.000	10.000	15.000	10.000
Materiale și prestări de servicii cu caracter funcțional	179	20.01.09	50.000	X	50.000	0	0	0
Alte bunuri și servicii pentru întreținere și funcționare	180	20.01.30	520.000	X	299.000	0	7.000	214.000
Bunuri de natura obiectelor de inventar	181	20.05	30.000	X	20.000	27.000	-17.000	0
Alte obiecte de inventar	182	20.05.30	30.000	X	20.000	27.000	-17.000	0
Deplasări, detașări, transferări	183	20.06	5.000	X	5.000	0	0	0
Deplasări interne, detașări, transferări	184	20.06.01	5.000	X	5.000	0	0	0
Pregătire profesională	185	20.13	40.000	X	0	30.000	10.000	0
Alte cheltuieli	186	20.30	430.000	X	110.000	240.000	15.000	65.000
Reclamă și publicitate	187	20.30.01	20.000	X	10.000	20.000	0	-10.000

DENUMIREA INDICATORILOR	Cod rând	Indicator	Total Anual	Din care credite bugetare destinate stingerii bugetare	Trimestrial			
					TRIM I	TRIM II	TRIM III	TRIM IV
Alte cheltuieli cu bunuri și servicii	188	20.30.30	410.000	X	100.000	220.000	15.000	75.000
TITLUL VII ALTE TRANSFERURI	189	55	130.000	X	0	15.000	115.000	0
A. Transferuri interne	190	55.01	130.000	X	0	15.000	115.000	0
Alte transferuri curente interne	191	55.01.18	105.000	X	0	0	105.000	0
Transferuri din bugetul local către asociațiile de dezvoltare intercomunitară	192	55.01.42	25.000	X	0	15.000	10.000	0
TITLUL XI ALTE CHELTUIELI	193	59	250.000	X	80.000	60.000	50.000	60.000
Asociații și fundații	194	59.11	70.000	X	30.000	10.000	20.000	10.000
Sume aferente persoanelor cu handicap neîncadrate	195	59.40	180.000	X	50.000	50.000	30.000	50.000
CHELTUIELI DE CAPITAL	196	70	64.000	X	100.000	0	-10.000	-26.000
TITLUL XV ACTIVE NEFINANCIARE	197	71	64.000	X	100.000	0	-10.000	-26.000
Active fixe	198	71.01	64.000	X	100.000	0	-10.000	-26.000
Construcții	199	71.01.01	30.000	X	50.000	0	0	-20.000
Mobilier, aparatură birotică și alte active corporale	200	71.01.03	34.000	X	50.000	0	-10.000	-6.000
PLĂȚI EFECTUATE ÎN ANII PRECEDENȚI ȘI RECUPERATE ÎN ANUL CURENT	201	84	40.000	X	0	0	0	40.000
TITLUL XXI PLĂȚI EFECTUATE ÎN ANII PRECEDENȚI ȘI RECUPERATE ÎN ANUL CURENT	202	85	40.000	X	0	0	0	40.000
Plăți efectuate în anii precedenți și recuperate în anul curent	203	85.01	40.000	X	0	0	0	40.000
Plăți efectuate în anii precedenți și recuperate în anul curent în secțiunea de funcționare a bugetului local	204	85.01.01	40.000	X	0	0	0	40.000
Autorități executive și legislative	205	51.2A.01	5.487.440	X	1.980.000	1.301.540	910.900	1.295.000
Autorități executive	206	51.2A.01.03	5.487.440	X	1.980.000	1.301.540	910.900	1.295.000
Alte servicii publice generale	207	54.2A	335.500	X	187.700	62.600	40.600	44.600
CHELTUIELI CURENTE	208	01	319.500	X	171.700	58.600	40.600	48.600
TITLUL I CHELTUIELI DE PERSONAL	209	10	208.000	X	69.700	48.600	41.100	48.600
Cheltuieli salariale în bani	210	10.01	200.000	X	65.000	47.500	40.000	47.500
Salarii de bază	211	10.01.01	190.000	X	60.000	45.000	40.000	45.000
Indemnizații de hrană	212	10.01.17	10.000	X	5.000	2.500	0	2.500
Cheltuieli salariale în natură	213	10.02	3.200	X	3.200	0	0	0
Tichete de vacanță	214	10.02.06	3.200	X	3.200	0	0	0
Contribuții	215	10.03	4.800	X	1.500	1.100	1.100	1.100
Contribuția asiguratorie pentru muncă	216	10.03.07	4.800	X	1.500	1.100	1.100	1.100
TITLUL II BUNURI ȘI SERVICII	217	20	41.500	X	32.000	10.000	-500	0
Bunuri și servicii	218	20.01	40.000	X	30.000	10.000	0	0
Încălzit, iluminat și forța motrică	219	20.01.03	35.000	X	25.000	10.000	0	0
Alte bunuri și servicii pentru întreținere și funcționare	220	20.01.30	5.000	X	5.000	0	0	0
Bunuri de natura obiectelor de inventar	221	20.05	1.500	X	2.000	0	-500	0
Alte obiecte de inventar	222	20.05.30	1.500	X	2.000	0	-500	0
TITLUL V FONDURI DE REZERVĂ	223	50	70.000	X	70.000	0	0	0
Fond de rezervă bugetară la dispoziția autorităților locale	224	50.04	70.000	X	70.000	0	0	0
CHELTUIELI DE CAPITAL	225	70	16.000	X	16.000	4.000	0	-4.000
TITLUL XV ACTIVE NEFINANCIARE	226	71	16.000	X	16.000	4.000	0	-4.000
Active fixe	227	71.01	16.000	X	16.000	4.000	0	-4.000
Mobilier, aparatură birotică și alte active corporale	228	71.01.03	16.000	X	16.000	4.000	0	-4.000
Fond de rezervă bugetară la dispoziția autorităților locale	229	54.2A.05	70.000	X	70.000	0	0	0
Servicii publice comunitare de evidență a persoanelor	230	54.2A.10	265.500	X	117.700	62.600	40.600	44.600
Alte servicii publice generale	231	54.2A.50	0	X	0	0	0	0
Transferuri cu caracter general între diferite nivele ale administrației	232	56.2A	95.000	X	80.000	0	15.000	0
CHELTUIELI CURENTE	233	01	95.000	X	80.000	0	15.000	0
TITLUL VI TRANSFERURI ÎNTRE UNITĂȚI ALE ADMINISTRAȚIEI PUBLICE	234	51	95.000	X	80.000	0	15.000	0
Transferuri curente	235	51.01	95.000	X	80.000	0	15.000	0
Transferuri din bugetele locale pentru instituțiile de asistență socială pentru persoanele cu handicap	236	51.01.15	95.000	X	80.000	0	15.000	0
Transferuri din bugetele locale pentru instituțiile de								

DENUMIREA INDICATORILOR	Cod rând	Indicator	Total Anual	Din care credite bugetare destinate stingerii bugetare	Trimestrial			
					TRIM I	TRIM II	TRIM III	TRIM IV
asistență socială pentru persoanele cu handicap	237	56.2A.07	95.000	X	80.000	0	15.000	0
Partea a II-a APARARE, ORDINE PUBLICĂ ȘI SIGURANȚĂ NAȚIONALĂ	238	59.2A	895.100	X	332.300	265.100	182.600	115.100
Ordine publică și siguranță națională	239	61.2A	895.100	X	332.300	265.100	182.600	115.100
CHELTUIELI CURENTE	240	01	895.100	X	332.300	265.100	182.600	115.100
TITLUL I CHELTUIELI DE PERSONAL	241	10	697.600	X	277.300	210.100	95.100	115.100
Cheltuieli salariale în bani	242	10.01	589.400	X	198.100	143.100	135.100	113.100
Salarii de bază	243	10.01.01	570.000	X	190.000	140.000	130.000	110.000
Indemnizații de hrană	244	10.01.17	19.400	X	8.100	3.100	5.100	3.100
Cheltuieli salariale în natură	245	10.02	86.200	X	71.200	60.000	-45.000	0
Norme de hrană	246	10.02.02	75.000	X	50.000	55.000	-30.000	0
Transportul la și de la locul de muncă	247	10.02.05	0	X	10.000	5.000	-15.000	0
Tichete de vacanță	248	10.02.06	11.200	X	11.200	0	0	0
Contribuții	249	10.03	22.000	X	8.000	7.000	5.000	2.000
Contribuția asiguratorie pentru muncă	250	10.03.07	22.000	X	8.000	7.000	5.000	2.000
TITLUL II BUNURI ȘI SERVICII	251	20	197.500	X	55.000	55.000	87.500	0
Bunuri și servicii	252	20.01	92.000	X	55.000	0	37.000	0
Carburanți și lubrifianți	253	20.01.05	20.000	X	10.000	0	10.000	0
Materiale și prestări de servicii cu caracter funcțional	254	20.01.09	7.000	X	5.000	0	2.000	0
Alte bunuri și servicii pentru întreținere și funcționare	255	20.01.30	65.000	X	40.000	0	25.000	0
Bunuri de natura obiectelor de inventar	256	20.05	34.500	X	0	25.000	9.500	0
Uniforme și echipament	257	20.05.01	24.500	X	0	15.000	9.500	0
Alte obiecte de inventar	258	20.05.30	10.000	X	0	10.000	0	0
Pregătire profesională	259	20.13	0	X	0	10.000	-10.000	0
Alte cheltuieli	260	20.30	71.000	X	0	20.000	51.000	0
Alte cheltuieli cu bunuri și servicii	261	20.30.30	71.000	X	0	20.000	51.000	0
Ordine publică	262	61.2A.03	585.400	X	219.100	186.100	104.100	76.100
Poliție locală	263	61.2A.03.04	585.400	X	219.100	186.100	104.100	76.100
Protecție civilă și protecție contra incendiilor (protecție civilă nonmilitară)	264	61.2A.05	309.700	X	113.200	79.000	78.500	39.000
Partea a III-a CHELTUIELI SOCIAL-CULTURALE	265	63.2A	12.607.110	X	4.527.290	2.286.760	2.240.260	3.552.800
Învățământ	266	65.2A	4.627.000	X	1.845.000	1.109.000	712.000	961.000
CHELTUIELI CURENTE	267	01	3.135.000	X	760.000	1.190.000	682.000	503.000
TITLUL I CHELTUIELI DE PERSONAL	268	10	130.000	X	50.000	50.000	30.000	0
Cheltuieli salariale în bani	269	10.01	54.557	X	0	0	0	54.557
Alocații pentru transportul la și de la locul de muncă	270	10.01.15	54.557	X	0	0	0	54.557
Cheltuieli salariale în natură	271	10.02	75.443	X	50.000	50.000	30.000	-54.557
Transportul la și de la locul de muncă	272	10.02.05	75.443	X	50.000	50.000	30.000	-54.557
TITLUL II BUNURI ȘI SERVICII	273	20	1.032.000	X	271.000	240.000	237.000	284.000
Bunuri și servicii	274	20.01	763.000	X	228.000	156.000	130.000	249.000
Furnituri de birou	275	20.01.01	50.000	X	7.000	10.000	6.000	27.000
Materiale pentru curățenie	276	20.01.02	46.000	X	7.000	10.000	10.000	19.000
Încălzit, iluminat și forța motrică	277	20.01.03	350.000	X	130.000	85.000	47.000	88.000
Apă, canal și salubritate	278	20.01.04	9.000	X	3.000	3.000	3.000	0
Posta, telecomunicații, radio, tv, internet	279	20.01.08	110.000	X	30.000	30.000	30.000	20.000
Materiale și prestări de servicii cu caracter funcțional	280	20.01.09	50.000	X	15.000	9.000	5.000	21.000
Alte bunuri și servicii pentru întreținere și funcționare	281	20.01.30	148.000	X	36.000	9.000	29.000	74.000
Reparații curente	282	20.02	126.000	X	20.000	40.000	66.000	0
Hrană	283	20.03	0	X	0	0	0	0
Hrană pentru animale	284	20.03.02	0	X	0	0	0	0
Bunuri de natura obiectelor de inventar	285	20.05	80.000	X	20.000	20.000	20.000	20.000
Alte obiecte de inventar	286	20.05.30	80.000	X	20.000	20.000	20.000	20.000
Deplasări, detașări, transferări	287	20.06	12.000	X	3.000	3.000	1.000	5.000
Deplasări interne, detașări, transferări	288	20.06.01	12.000	X	3.000	3.000	1.000	5.000
Pregătire profesională	289	20.13	51.000	X	0	21.000	20.000	10.000
TITLUL VII ALTE TRANSFERURI	290	55	547.000	X	133.000	133.000	153.000	128.000
A. Transferuri interne	291	55.01	547.000	X	133.000	133.000	153.000	128.000
Finanțarea învățământului particular sau confesional								

DENUMIREA INDICATORILOR	Cod rând	Indicator	Total Anual	Din care credite bugetare destinate stingerii bugetare	Trimestrial			
					TRIM I	TRIM II	TRIM III	TRIM IV
acreditat	292	55.01.63	547.000	X	133.000	133.000	153.000	128.000
TITLUL IX ASISTENȚĂ SOCIALĂ	293	57	261.000	X	68.000	78.000	24.000	91.000
Ajutoare sociale	294	57.02	261.000	X	68.000	78.000	24.000	91.000
Ajutoare sociale în numerar	295	57.02.01	229.000	X	42.000	42.000	58.000	87.000
Ajutoare sociale în natură	296	57.02.02	0	X	10.000	30.000	-40.000	0
Tichete de creșă și tichete sociale pentru grădiniță	297	57.02.03	32.000	X	16.000	6.000	6.000	4.000
TITLUL XII „PROIECTE CU FINANȚARE DIN SUMELE REPREZENTÂND ASISTENȚA FINANCIARĂ NERAMBURSABILĂ AFERENTĂ PNRR”	298	60	1.165.000	X	238.000	689.000	238.000	0
Fonduri europene nerambursabile	299	60.01	979.000	X	200.000	579.000	200.000	0
Sume aferente TVA	300	60.03	186.000	X	38.000	110.000	38.000	0
CHELTUIELI DE CAPITAL	301	70	1.492.000	X	1.085.000	-81.000	30.000	458.000
TITLUL XV ACTIVE NEFINANCIARE	302	71	1.492.000	X	1.085.000	-81.000	30.000	458.000
Active fixe	303	71.01	1.492.000	X	1.085.000	-81.000	30.000	458.000
Construcții	304	71.01.01	1.292.000	X	885.000	-81.000	30.000	458.000
Mașini, echipamente și mijloace de transport	305	71.01.02	200.000	X	200.000	0	0	0
Alte active fixe	306	71.01.30	0	X	0	0	0	0
Învățământ preșcolar și primar	307	65.2A.03	562.000	X	148.000	133.000	153.000	128.000
Învățământ preșcolar	308	65.2A.03.01	547.000	X	133.000	133.000	153.000	128.000
Învățământ primar	309	65.2A.03.02	15.000	X	15.000	0	0	0
Învățământ secundar	310	65.2A.04	1.296.000	X	317.000	332.000	276.000	371.000
Învățământ secundar inferior	311	65.2A.04.01	10.600	X	600	0	0	10.000
Învățământ secundar superior	312	65.2A.04.02	1.285.400	X	316.400	332.000	276.000	361.000
Alte cheltuieli în domeniul învățământului	313	65.2A.50	2.769.000	X	1.380.000	644.000	283.000	462.000
Sănătate	314	66.2A	256.010	X	89.550	57.200	62.060	47.200
CHELTUIELI CURENTE	315	01	246.010	X	79.550	57.200	62.060	47.200
TITLUL I CHELTUIELI DE PERSONAL	316	10	181.010	X	49.550	37.200	57.060	37.200
Cheltuieli salariale în bani	317	10.01	172.660	X	44.200	36.200	56.060	36.200
Salarii de bază	318	10.01.01	163.000	X	41.000	34.000	54.000	34.000
Indemnizații de hrană	319	10.01.17	9.660	X	3.200	2.200	2.060	2.200
Cheltuieli salariale în natură	320	10.02	3.200	X	3.200	0	0	0
Tichete de vacanță	321	10.02.06	3.200	X	3.200	0	0	0
Contribuții	322	10.03	5.150	X	2.150	1.000	1.000	1.000
Contribuția asiguratorie pentru muncă	323	10.03.07	5.150	X	2.150	1.000	1.000	1.000
TITLUL II BUNURI ȘI SERVICII	324	20	65.000	X	30.000	20.000	5.000	10.000
Bunuri și servicii	325	20.01	65.000	X	30.000	20.000	5.000	10.000
Încălzit, iluminat și forța motrică	326	20.01.03	45.000	X	20.000	10.000	5.000	10.000
Materiale și prestări de servicii cu caracter funcțional	327	20.01.09	10.000	X	0	5.000	5.000	0
Alte bunuri și servicii pentru întreținere și funcționare	328	20.01.30	10.000	X	10.000	5.000	-5.000	0
CHELTUIELI DE CAPITAL	329	70	10.000	X	10.000	0	0	0
TITLUL XV ACTIVE NEFINANCIARE	330	71	10.000	X	10.000	0	0	0
Active fixe	331	71.01	10.000	X	10.000	0	0	0
Mobilier, aparatură birotică și alte active corporale	332	71.01.03	10.000	X	10.000	0	0	0
Servicii de sănătate publică	333	66.2A.08	182.000	X	40.540	47.200	57.060	37.200
Alte cheltuieli în domeniul sănătății	334	66.2A.50	74.010	X	49.010	10.000	5.000	10.000
Alte instituții și acțiuni sanitare	335	66.2A.50.50	74.010	X	49.010	10.000	5.000	10.000
Cultură, recreere și religie	336	67.2A	1.047.100	X	737.740	33.560	194.200	81.600
CHELTUIELI CURENTE	337	01	872.100	X	148.200	448.100	194.200	81.600
TITLUL I CHELTUIELI DE PERSONAL	338	10	96.100	X	35.200	22.100	16.700	22.100
Cheltuieli salariale în bani	339	10.01	90.000	X	32.100	21.100	15.700	21.100
Salarii de bază	340	10.01.01	85.000	X	30.000	20.000	15.000	20.000
Indemnizații de hrană	341	10.01.17	5.000	X	2.100	1.100	700	1.100
Cheltuieli salariale în natură	342	10.02	1.600	X	1.600	0	0	0
Tichete de vacanță	343	10.02.06	1.600	X	1.600	0	0	0
Contribuții	344	10.03	4.500	X	1.500	1.000	1.000	1.000
Contribuția asiguratorie pentru muncă	345	10.03.07	4.500	X	1.500	1.000	1.000	1.000
TITLUL II BUNURI ȘI SERVICII	346	20	206.000	X	63.000	196.000	-62.500	9.500



DENUMIREA INDICATORILOR	Cod rând	Indicator	Total Anual	Din care credite bugetare destinate stingerii bugetare	Trimestrial			
					TRIM I	TRIM II	TRIM III	TRIM IV
Bunuri și servicii	347	20.01	196.000	X	63.000	191.000	-67.500	9.500
Încălzit, iluminat și forța motrică	348	20.01.03	30.000	X	20.000	10.000	0	0
Apă, canal și salubritate	349	20.01.04	1.000	X	2.000	0	-1.000	0
Materiale și prestări de servicii cu caracter funcțional	350	20.01.09	10.000	X	0	11.000	-1.000	0
Alte bunuri și servicii pentru întreținere și funcționare	351	20.01.30	155.000	X	41.000	170.000	-65.500	9.500
Cărți, publicații și materiale documentare	352	20.11	10.000	X	0	5.000	5.000	0
TITLUL XI ALTE CHELTUIELI	353	59	570.000	X	50.000	230.000	240.000	50.000
Asociații și fundații	354	59.11	160.000	X	0	130.000	30.000	0
Susținerea cultelor	355	59.12	410.000	X	50.000	100.000	210.000	50.000
CHELTUIELI DE CAPITAL	356	70	175.000	X	589.540	-414.540	0	0
TITLUL XV ACTIVE NEFINANCIARE	357	71	175.000	X	589.540	-414.540	0	0
Active fixe	358	71.01	175.000	X	589.540	-414.540	0	0
Construcții	359	71.01.01	114.000	X	529.000	-415.000	0	0
Mobilier, aparatură birotică și alte active corporale	360	71.01.03	61.000	X	60.540	460	0	0
Servicii culturale	361	67.2A.03	268.100	X	178.740	48.560	18.700	22.100
Biblioteci publice comunale, orașenești, municipale	362	67.2A.03.02	137.100	X	58.200	38.100	18.700	22.100
Cămine culturale	363	67.2A.03.07	131.000	X	120.540	10.460	0	0
Servicii recreative și sportive	364	67.2A.05	299.000	X	469.000	-125.000	-45.000	0
Sport	365	67.2A.05.01	80.000	X	0	80.000	0	0
Tineret	366	67.2A.05.02	80.000	X	0	50.000	30.000	0
Întreținere grădini publice, parcuri, zone verzi, baze sportive și de agrement	367	67.2A.05.03	139.000	X	469.000	-255.000	-75.000	0
Servicii religioase	368	67.2A.06	410.000	X	50.000	100.000	210.000	50.000
Alte servicii din domeniile culturii, recreerii și religiei	369	67.2A.50	70.000	X	40.000	10.000	10.500	9.500
Asigurări și asistență socială	370	68.2A	6.677.000	X	1.855.000	1.087.000	1.272.000	2.463.000
CHELTUIELI CURENTE	371	01	6.357.000	X	1.705.000	1.037.000	1.222.000	2.393.000
TITLUL I CHELTUIELI DE PERSONAL	372	10	3.497.000	X	905.000	757.000	872.000	963.000
Cheltuieli salariale în bani	373	10.01	3.386.000	X	770.000	730.000	950.000	936.000
Salarii de bază	374	10.01.01	3.186.000	X	700.000	660.000	960.000	866.000
Indemnizații de hrană	375	10.01.17	200.000	X	70.000	70.000	-10.000	70.000
Cheltuieli salariale în natură	376	10.02	0	X	105.000	0	-105.000	0
Tichete de vacanță	377	10.02.06	0	X	105.000	0	-105.000	0
Contribuții	378	10.03	111.000	X	30.000	27.000	27.000	27.000
Contribuția asiguratorie pentru muncă	379	10.03.07	111.000	X	30.000	27.000	27.000	27.000
TITLUL II BUNURI ȘI SERVICII	380	20	180.000	X	120.000	0	40.000	20.000
Bunuri și servicii	381	20.01	180.000	X	120.000	0	40.000	20.000
Alte bunuri și servicii pentru întreținere și funcționare	382	20.01.30	180.000	X	120.000	0	40.000	20.000
Reparații curente	383	20.02	0	X	0	0	0	0
TITLUL VII ALTE TRANSFERURI	384	55	0	X	0	0	0	0
D. Alte plăți către UE	385	55.04	0	X	0	0	0	0
Sume virate la Fondul temporar pentru restructurarea industriei zaharului în Comunitatea Europeană	386	55.04.01	0	X	0	0	0	0
TITLUL IX ASISTENȚĂ SOCIALĂ	387	57	2.680.000	X	680.000	280.000	310.000	1.410.000
Ajutoare sociale	388	57.02	2.680.000	X	680.000	280.000	310.000	1.410.000
Ajutoare sociale în numerar	389	57.02.01	2.680.000	X	680.000	280.000	310.000	1.410.000
CHELTUIELI DE CAPITAL	390	70	320.000	X	150.000	50.000	50.000	70.000
TITLUL XV ACTIVE NEFINANCIARE	391	71	320.000	X	150.000	50.000	50.000	70.000
Active fixe	392	71.01	320.000	X	150.000	50.000	50.000	70.000
Construcții	393	71.01.01	320.000	X	150.000	50.000	50.000	70.000
Asistență socială în caz de boli și invalidități	394	68.2A.05	4.637.000	X	1.155.000	1.007.000	1.142.000	1.333.000
Asistență socială în caz de invaliditate	395	68.2A.05.02	4.637.000	X	1.155.000	1.007.000	1.142.000	1.333.000
Asistență socială pentru familie și copii	396	68.2A.06	100.000	X	20.000	20.000	30.000	30.000
Prevenirea excluderii sociale	397	68.2A.15	1.440.000	X	410.000	10.000	10.000	1.010.000
Ajutor social	398	68.2A.15.01	1.440.000	X	410.000	10.000	10.000	1.010.000
Alte cheltuieli în domeniul asigurărilor și asistenței sociale	399	68.2A.50	500.000	X	270.000	50.000	90.000	90.000
Alte cheltuieli în domeniul asistenței sociale	400	68.2A.50.50	500.000	X	270.000	50.000	90.000	90.000
Partea a IV-a SERVICII ȘI DEZVOLTARE PUBLICĂ, LOCUINTE, MEDIU ȘI APE	401	70.2A	17.877.890	X	6.985.400	6.504.950	3.422.090	965.450

DENUMIREA INDICATORILOR	Cod rând	Indicator	Total Anual	Din care credite bugetare destinate stingerii bugetare	Trimestrial			
					TRIM I	TRIM II	TRIM III	TRIM IV
Locuințe, servicii și dezvoltare publică	402	70.2A	12.821.500	X	4.351.550	5.226.950	2.571.000	672.000
CHELTUIELI CURENTE	403	01	11.412.104	X	3.716.550	5.216.950	2.571.000	-92.396
TITLUL I CHELTUIELI DE PERSONAL	404	10	463.000	X	154.000	109.500	100.000	99.500
Cheltuieli salariale în bani	405	10.01	440.000	X	141.000	106.500	96.000	96.500
Salarii de bază	406	10.01.01	410.000	X	130.000	100.000	90.000	90.000
Indemnizații de hrană	407	10.01.17	30.000	X	11.000	6.500	6.000	6.500
Cheltuieli salariale în natură	408	10.02	10.000	X	10.000	0	0	0
Tichete de vacanță	409	10.02.06	10.000	X	10.000	0	0	0
Contribuții	410	10.03	13.000	X	3.000	3.000	4.000	3.000
Contribuția asiguratorie pentru muncă	411	10.03.07	13.000	X	3.000	3.000	4.000	3.000
TITLUL II BUNURI ȘI SERVICII	412	20	1.795.500	X	1.182.550	128.450	91.000	393.500
Bunuri și servicii	413	20.01	1.747.500	X	1.152.550	118.450	101.000	375.500
Încălzit, iluminat și forța motrică	414	20.01.03	365.000	X	196.550	8.450	55.000	105.000
Apă, canal și salubritate	415	20.01.04	701.500	X	401.000	100.000	5.000	195.500
Carburanți și lubrifianți	416	20.01.05	50.000	X	15.000	10.000	10.000	15.000
Materiale și prestări de servicii cu caracter funcțional	417	20.01.09	101.000	X	60.000	0	21.000	20.000
Alte bunuri și servicii pentru întreținere și funcționare	418	20.01.30	530.000	X	480.000	0	10.000	40.000
Reparații curente	419	20.02	18.000	X	0	0	0	18.000
Bunuri de natura obiectelor de inventar	420	20.05	30.000	X	30.000	10.000	-10.000	0
Uniforme și echipament	421	20.05.01	0	X	0	10.000	-10.000	0
Alte obiecte de inventar	422	20.05.30	30.000	X	30.000	0	0	0
TITLUL XII „PROIECTE CU FINANȚARE DIN SUMELE REPREZENTÂND ASISTENȚA FINANCIARĂ NERAMBURSABILĂ AFERENTĂ PNRR”	423	60	3.891.604	X	1.937.000	2.781.000	1.190.000	-2.016.396
Fonduri europene nerambursabile	424	60.01	3.270.250	X	1.627.700	2.337.000	1.000.000	-1.694.450
Sume aferente TVA	425	60.03	621.354	X	309.300	444.000	190.000	-321.946
TITLUL XIII „ PROIECTE CU FINANȚARE DIN SUMELE AFERENTE COMPONENTEI DE ÎMPRUMUT A PNRR”	426	61	5.262.000	X	443.000	2.198.000	1.190.000	1.431.000
Fonduri din împrumut rambursabil	427	61.01	4.460.300	X	372.300	1.847.000	1.000.000	1.241.000
Sume aferente TVA	428	61.03	801.700	X	70.700	351.000	190.000	190.000
CHELTUIELI DE CAPITAL	429	70	1.409.396	X	635.000	10.000	0	764.396
TITLUL XV ACTIVE NEFINANCIARE	430	71	1.409.396	X	635.000	10.000	0	764.396
Active fixe	431	71.01	1.409.396	X	635.000	10.000	0	764.396
Construcții	432	71.01.01	1.394.396	X	620.000	10.000	0	764.396
Alte active fixe	433	71.01.30	15.000	X	15.000	0	0	0
Locuințe	434	70.2A.03	5.279.000	X	1.360.000	2.711.000	1.190.000	18.000
Dezvoltarea sistemului de locuințe	435	70.2A.03.01	5.279.000	X	1.360.000	2.711.000	1.190.000	18.000
Alimentare cu apă și amenajări hidrotehnice	436	70.2A.05	853.500	X	515.000	125.000	0	213.500
Alimentare cu apă	437	70.2A.05.01	853.500	X	515.000	125.000	0	213.500
Iluminat public și electrificări rurale1	438	70.2A.06	772.000	X	506.550	33.450	51.000	181.000
Alte servicii în domeniul locuinței, serviciilor și dezvoltării comunale	439	70.2A.50	5.917.000	X	1.970.000	2.357.500	1.330.000	259.500
Protecția mediului	440	74.2A	5.056.390	X	2.633.850	1.278.000	851.090	293.450
CHELTUIELI CURENTE	441	01	1.583.390	X	753.850	20.000	546.090	263.450
TITLUL II BUNURI ȘI SERVICII	442	20	1.583.390	X	753.850	20.000	546.090	263.450
Bunuri și servicii	443	20.01	1.583.390	X	753.850	20.000	546.090	263.450
Încălzit, iluminat și forța motrică	444	20.01.03	50.000	X	20.000	10.000	0	20.000
Materiale și prestări de servicii cu caracter funcțional	445	20.01.09	0	X	10.000	10.000	-20.000	0
Alte bunuri și servicii pentru întreținere și funcționare	446	20.01.30	1.533.390	X	723.850	0	566.090	243.450
CHELTUIELI DE CAPITAL	447	70	3.473.000	X	1.880.000	1.258.000	305.000	30.000
TITLUL XV ACTIVE NEFINANCIARE	448	71	3.473.000	X	1.880.000	1.258.000	305.000	30.000
Active fixe	449	71.01	3.473.000	X	1.880.000	1.258.000	305.000	30.000
Construcții	450	71.01.01	3.473.000	X	1.880.000	1.258.000	305.000	30.000
Salubritate și gestiunea deșeurilor	451	74.2A.05	1.428.390	X	703.850	0	496.090	228.450
Colectarea, tratarea și distrugerea deșeurilor	452	74.2A.05.02	1.428.390	X	703.850	0	496.090	228.450
Canalizarea și tratarea apelor reziduale	453	74.2A.06	3.628.000	X	1.930.000	1.278.000	355.000	65.000
Partea a V-a ACȚIUNI ECONOMICE	454	79.2A	8.339.000	X	2.827.000	4.697.000	530.000	285.000

DENUMIREA INDICATORILOR	Cod rând	Indicator	Total Anual	Din care credite bugetare destinate stingerii bugetare	Trimestrial			
					TRIM I	TRIM II	TRIM III	TRIM IV
Transporturi	455	84.2A	8.339.000	X	2.827.000	4.697.000	530.000	285.000
CHELTUIELI CURENTE	456	01	3.705.000	X	1.060.000	2.480.000	180.000	-15.000
TITLUL II BUNURI ȘI SERVICII	457	20	745.000	X	480.000	100.000	180.000	-15.000
Bunuri și servicii	458	20.01	520.000	X	350.000	100.000	85.000	-15.000
Materiale și prestări de servicii cu caracter funcțional	459	20.01.09	120.000	X	100.000	0	20.000	0
Alte bunuri și servicii pentru întreținere și funcționare	460	20.01.30	400.000	X	250.000	100.000	65.000	-15.000
Reparații curente	461	20.02	210.000	X	100.000	0	110.000	0
Bunuri de natura obiectelor de inventar	462	20.05	15.000	X	30.000	0	-15.000	0
Alte obiecte de inventar	463	20.05.30	15.000	X	30.000	0	-15.000	0
TITLUL XII „PROIECTE CU FINANȚARE DIN SUMELE REPREZENTÂND ASISTENȚA FINANCIARĂ NERAMBURSABILĂ AFERENTĂ PNRR”	464	60	2.960.000	X	580.000	2.380.000	0	0
Fonduri europene nerambursabile	465	60.01	2.487.400	X	487.400	2.000.000	0	0
Sume aferente TVA	466	60.03	472.600	X	92.600	380.000	0	0
CHELTUIELI DE CAPITAL	467	70	4.634.000	X	1.767.000	2.217.000	350.000	300.000
TITLUL XV ACTIVE NEFINANCIARE	468	71	4.634.000	X	1.767.000	2.217.000	350.000	300.000
Active fixe	469	71.01	4.634.000	X	1.767.000	2.217.000	350.000	300.000
Construcții	470	71.01.01	4.509.000	X	1.642.000	2.217.000	350.000	300.000
Mobilier, aparatură birotică și alte active corporale	471	71.01.03	0	X	0	0	0	0
Alte active fixe	472	71.01.30	125.000	X	125.000	0	0	0
Transport rutier	473	84.2A.03	8.339.000	X	2.827.000	4.697.000	530.000	285.000
Drumuri și poduri	474	84.2A.03.01	8.339.000	X	2.827.000	4.697.000	530.000	285.000
Partea a VII-a REZERVE, EXCEDENT/DEFICIT	475	96.2A	0	X	0	0	0	0
Rezerve	476	97.2A	0	X	0	0	0	0
Excedent	477	98.2A	0	X	0	0	0	0
Finanțare integrală din buget - excedent - - *	478	98.2A.00	0	X	0	0	0	0
Deficit	479	99.2A	927.000	X	917.000	10.000	0	0
Finanțare integrală din buget - deficit - - *	480	99.2A.00	927.000	X	917.000	10.000	0	0

Avizat pentru legalitate:
 Secretar general,
 Robu Mariana

Inițiator:
 Primar
 Vinga Florin

Sectiunea de functionare

DENUMIREA INDICATORILOR	Cod rând	Indicator	Total Anual	Din care credite bugetare destinate stingerii bugetare	Trimestrial			
					TRIM I	TRIM II	TRIM III	TRIM IV
SECTIUNE FUNCTIONARE	1	00.01	20.740.040	X	7.489.150	4.011.490	3.988.450	5.250.950
VENITURI PROPRII	2	49.90	8.518.500	X	4.188.750	1.637.750	1.766.250	925.750
I. VENITURI CURENTE	3	00.02	19.195.040	X	7.055.750	3.974.290	3.871.250	4.293.750
A. VENITURI FISCALE	4	00.03	19.681.500	X	6.314.750	3.989.750	4.436.250	4.940.750
A1. IMPOZIT PE VENIT, PROFIT ȘI CÂȘTIGURI DIN CAPITAL	5	00.04	4.781.000	X	1.742.750	1.012.750	1.406.750	618.750
A12. IMPOZIT PE VENIT, PROFIT ȘI CÂȘTIGURI DIN CAPITAL DE LA PERSOANE FIZICE	6	00.06	4.781.000	X	1.742.750	1.012.750	1.406.750	618.750
Impozit pe venit	7	03.2A	70.000	X	40.000	10.000	4.000	16.000
Impozitul pe veniturile din transferul proprietăților imobiliare din patrimoniul personal	8	03.2A.18	70.000	X	40.000	10.000	4.000	16.000
Cote și sume defalcate din impozitul pe venit	9	04.2A	4.711.000	X	1.702.750	1.002.750	1.402.750	602.750
Cote defalcate din impozitul pe venit	10	04.2A.01	2.104.000	X	526.000	526.000	926.000	126.000
Sume alocate din cotele defalcate din impozitul pe venit pentru echilibrarea bugetelor locale	11	04.2A.04	1.907.000	X	476.750	476.750	476.750	476.750
Sume repartizate din Fondul la dispoziția Consiliului Județean	12	04.2A.05	700.000	X	700.000	0	0	0
A3. IMPOZITE ȘI TAXE PE PROPRIETATE	13	00.09	1.389.000	X	995.000	220.000	95.000	79.000
Impozite și taxe pe proprietate	14	07.2A	1.389.000	X	995.000	220.000	95.000	79.000
Impozit și taxa pe clădiri	15	07.2A.01	840.000	X	780.000	0	10.000	50.000
Impozit pe clădiri de la persoane fizice - PF	16	07.2A.01.01	310.000	X	260.000	0	10.000	40.000
Impozit și taxa pe clădiri de la persoane juridice - PJ	17	07.2A.01.02	530.000	X	520.000	0	0	10.000
Impozit și taxa pe teren	18	07.2A.02	460.000	X	185.000	190.000	75.000	10.000
Impozit pe terenuri de la persoane fizice - PF	19	07.2A.02.01	250.000	X	100.000	130.000	10.000	10.000
Impozit și taxa pe teren de la persoane juridice - PJ	20	07.2A.02.02	35.000	X	10.000	10.000	15.000	0
Impozitul pe terenul din extravilan + Restanțe ani anteriori din impozitul pe terenul agricol -	21	07.2A.02.03	175.000	X	75.000	50.000	50.000	0
Taxe judiciare de timbru și alte taxe de timbru	22	07.2A.03	89.000	X	30.000	30.000	10.000	19.000
A4. IMPOZITE ȘI TAXE PE BUNURI ȘI SERVICII	23	00.10	13.497.500	X	3.572.000	2.752.000	2.930.500	4.243.000
Sume defalcate din TVA	24	11.2A	12.868.000	X	3.367.000	2.527.000	2.840.000	4.134.000
Sume defalcate din taxa pe valoarea adăugată pentru finanțarea cheltuielilor descentralizate la nivelul comunelor, orașelor, municipiilor, sectoarelor și Municipiului București	25	11.2A.02	4.837.000	X	1.048.000	1.073.000	1.191.000	1.525.000
Sume defalcate din TVA pentru echilibrarea bugetelor locale	26	11.2A.06	7.521.000	X	2.186.000	1.321.000	1.501.000	2.513.000
Sume defalcate din taxa pe valoarea adăugată pentru finanțarea învățământului particular sau confesional acreditat	27	11.2A.09	510.000	X	133.000	133.000	148.000	96.000
Alte impozite și taxe generale pe bunuri și servicii	28	12.2A	0	X	0	0	0	0
Taxe hoteliere	29	12.2A.07	0	X	0	0	0	0
Impozitul suplimentar din vanzarea terenurilor agricole situate in extravilan	30	12.2A.18	0	X	0	0	0	0
Taxe pe servicii specifice	31	15.2A	500	X	0	0	500	0
Impozit pe spectacole	32	15.2A.01	500	X	0	0	500	0
Taxe pe utilizarea bunurilor, autorizarea utilizării bunurilor sau pe desfășurarea de activități	33	16.2A	629.000	X	205.000	225.000	90.000	109.000
Taxa asupra mijloacelor de transport	34	16.2A.02	549.000	X	185.000	205.000	70.000	89.000
Impozit pe mijloacele de transport deținute de persoane fizice - PF	35	16.2A.02.01	459.000	X	160.000	180.000	50.000	69.000
Impozit pe mijloacele de transport deținute de persoane juridice - PJ	36	16.2A.02.02	90.000	X	25.000	25.000	20.000	20.000
Taxe și tarife pentru eliberarea de licențe și autorizații de funcționare	37	16.2A.03	80.000	X	20.000	20.000	20.000	20.000
A6. ALTE IMPOZITE ȘI TAXE FISCALE	38	00.11	14.000	X	5.000	5.000	4.000	0
Alte impozite și taxe fiscale	39	18.2A	14.000	X	5.000	5.000	4.000	0
Alte impozite și taxe	40	18.2A.50	14.000	X	5.000	5.000	4.000	0
C. VENITURI NEFISCALE -SF	41	00.12	-486.460	X	741.000	-15.460	-565.000	-647.000
C1. VENITURI DIN PROPRIETATE	42	00.13	140.000	X	50.000	25.000	40.000	25.000

DENUMIREA INDICATORILOR	Cod rând	Indicator	Total Anual	Din care credite bugetare destinate stingerii bugetare	Trimestrial			
					TRIM I	TRIM II	TRIM III	TRIM IV
Venituri din proprietate	43	30.2A	140.000	X	50.000	25.000	40.000	25.000
Venituri din concesiuni și închirieri	44	30.2A.05	140.000	X	50.000	25.000	40.000	25.000
Alte venituri din concesiuni și închirieri de către instituțiile publice	45	30.2A.05.30	140.000	X	50.000	25.000	40.000	25.000
C2. VÂNZĂRI DE BUNURI ȘI SERVICII SF	46	00.14	-626.460	X	691.000	-40.460	-605.000	-672.000
Venituri din prestări de servicii și alte activități	47	33.2A	72.000	X	40.000	10.000	10.000	12.000
Venituri din prestări de servicii	48	33.2A.08	72.000	X	40.000	10.000	10.000	12.000
Amenzi, penalități și confiscări	49	35.2A	1.337.000	X	1.100.000	100.000	95.000	42.000
Venituri din amenzi și alte sancțiuni aplicate conform dispozițiilor legale	50	35.2A.01	1.337.000	X	1.100.000	100.000	95.000	42.000
Venituri din amenzi și alte sancțiuni aplicate de către alte instituții de specialitate	51	35.2A.01.02	1.337.000	X	1.100.000	100.000	95.000	42.000
Diverse venituri	52	36.2A	156.000	X	51.000	40.000	25.000	40.000
Taxe speciale (din 2011)	53	36.2A.06	101.000	X	41.000	30.000	15.000	15.000
Alte venituri	54	36.2A.50	55.000	X	10.000	10.000	10.000	25.000
Transferuri voluntare, altele decât subvențiile SF	55	37.2A	-2.191.460	X	-500.000	-190.460	-735.000	-766.000
Vărsăminte din secțiunea de funcționare pentru finanțarea secțiunii de dezvoltare a bugetului local (cu semnul minus)	56	37.2A.03	-2.191.460	X	-500.000	-190.460	-735.000	-766.000
IV. SUBVENȚII	57	00.17	1.545.000	X	433.400	37.200	117.200	957.200
SUBVENȚII DE LA ALTE NIVELE ALE ADMINISTRAȚIEI PUBLICE SF	58	00.18	1.545.000	X	433.400	37.200	117.200	957.200
Subvenții de la bugetul de stat	59	42.2A	1.545.000	X	433.400	37.200	117.200	957.200
Subvenții pentru acordarea ajutorului pentru încălzirea locuinței și a suplimentului pentru energie alocate pentru consumul de combustibili solizi și/sau petrolieri	60	42.2A.34	1.390.000	X	390.000	0	80.000	920.000
Subvenții de la bugetul de stat pentru finanțarea sănătății	61	42.2A.41	77.500	X	21.700	18.600	18.600	18.600
Subvenții din bugetul de stat alocate conform contractelor încheiate cu direcțiile de sănătate publică	62	42.2A.66	77.500	X	21.700	18.600	18.600	18.600
Total cheltuieli secțiune de funcționare	63		20.740.040	X	7.489.150	4.011.490	3.988.450	5.250.950
CHELTUIELI CURENTE secțiune de funcționare	64	01	20.700.040	X	7.489.150	4.011.490	3.988.450	5.210.950
TITLUL I CHELTUIELI DE PERSONAL	65	10	8.997.650	X	2.735.750	2.123.040	1.946.360	2.192.500
Cheltuieli salariale în bani	66	10.01	8.492.157	X	2.330.400	1.955.940	2.028.860	2.176.957
Salarii de bază	67	10.01.01	7.733.540	X	2.091.000	1.763.540	1.944.000	1.935.000
Indemnizații plătite unor persoane din afara unității	68	10.01.12	290.000	X	100.000	77.000	51.000	62.000
Alocații pentru transportul la și de la locul de muncă	69	10.01.15	64.557	X	0	0	0	64.557
Indemnizații de hrană	70	10.01.17	404.060	X	139.400	115.400	33.860	115.400
Alte drepturi salariale în bani	71	10.01.30	0	X	0	0	0	0
Cheltuieli salariale în natură	72	10.02	258.043	X	324.200	115.000	-141.600	-39.557
Norme de hrană	73	10.02.02	75.000	X	50.000	55.000	-30.000	0
Transportul la și de la locul de muncă	74	10.02.05	115.443	X	90.000	70.000	-5.000	-39.557
Tichete de vacanță	75	10.02.06	67.600	X	184.200	-10.000	-106.600	0
Contribuții	76	10.03	247.450	X	81.150	52.100	59.100	55.100
Contribuții pentru concedii și indemnizații	77	10.03.06	0	X	0	0	0	0
Contribuția asiguratorie pentru muncă	78	10.03.07	247.450	X	81.150	52.100	59.100	55.100
TITLUL II BUNURI ȘI SERVICII	79	20	7.124.390	X	3.592.400	1.107.450	1.145.090	1.279.450
Bunuri și servicii	80	20.01	5.960.390	X	3.252.400	656.450	890.090	1.161.450
Furnituri de birou	81	20.01.01	75.000	X	32.000	20.000	-4.000	27.000
Materiale pentru curățenie	82	20.01.02	46.000	X	7.000	10.000	10.000	19.000
Încălzit, iluminat și forța motrică	83	20.01.03	935.000	X	446.550	143.450	107.000	238.000
Apă, canal și salubritate	84	20.01.04	714.000	X	407.000	104.000	7.500	195.500
Carburanți și lubrifianți	85	20.01.05	116.000	X	50.000	20.000	21.000	25.000
Posta, telecomunicații, radio, tv, internet	86	20.01.08	180.000	X	65.000	40.000	45.000	30.000
Materiale și prestări de servicii cu caracter funcțional	87	20.01.09	348.000	X	240.000	35.000	32.000	41.000
Alte bunuri și servicii pentru întreținere și funcționare	88	20.01.30	3.546.390	X	2.004.850	284.000	671.590	585.950
Reparații curente	89	20.02	354.000	X	120.000	40.000	176.000	18.000
Hrană	90	20.03	0	X	0	0	0	0
Hrană pentru animale	91	20.03.02	0	X	0	0	0	0
Bunuri de natura obiectelor de inventar	92	20.05	191.000	X	102.000	82.000	-13.000	20.000
Uniforme și echipament	93	20.05.01	24.500	X	0	25.000	-500	0

DENUMIREA INDICATORILOR	Cod rând	Indicator	Total Anual	Din care credite bugetare destinate stingerii bugetare	Trimestrial			
					TRIM I	TRIM II	TRIM III	TRIM IV
Alte obiecte de inventar	94	20.05.30	166.500	X	102.000	57.000	-12.500	20.000
Deplasări, detașări, transferări	95	20.06	17.000	X	8.000	3.000	1.000	5.000
Deplasări interne, detașări, transferări	96	20.06.01	17.000	X	8.000	3.000	1.000	5.000
Cărți, publicații și materiale documentare	97	20.11	10.000	X	0	5.000	5.000	0
Pregătire profesională	98	20.13	91.000	X	0	61.000	20.000	10.000
Alte cheltuieli	99	20.30	501.000	X	110.000	260.000	66.000	65.000
Reclamă și publicitate	100	20.30.01	20.000	X	10.000	20.000	0	-10.000
Alte cheltuieli cu bunuri și servicii	101	20.30.30	481.000	X	100.000	240.000	66.000	75.000
TITLUL V FONDURI DE REZERVĂ	102	50	70.000	X	70.000	0	0	0
Fond de rezervă bugetară la dispoziția autorităților locale	103	50.04	70.000	X	70.000	0	0	0
TITLUL VI TRANSFERURI INTRE UNITATI ALE ADMINISTRATIEI PUBLICE	104	51	95.000	X	80.000	0	15.000	0
Transferuri curente SF	105	51.01	95.000	X	80.000	0	15.000	0
Transferuri din bugetele locale pentru instituțiile de asistență socială pentru persoanele cu handicap	106	51.01.15	95.000	X	80.000	0	15.000	0
TITLUL VII ALTE TRANSFERURI	107	55	652.000	X	133.000	133.000	258.000	128.000
A. Transferuri interne	108	55.01	652.000	X	133.000	133.000	258.000	128.000
Alte transferuri curente interne	109	55.01.18	105.000	X	0	0	105.000	0
Finanțarea învățământului particular sau confesional acreditat	110	55.01.63	547.000	X	133.000	133.000	153.000	128.000
D. Alte plăți catre UE	111	55.04	0	X	0	0	0	0
Sume virate la Fondul temporar pentru restructurarea industriei zaharului în Comunitatea Europeană	112	55.04.01	0	X	0	0	0	0
TITLUL IX ASISTENȚĂ SOCIALĂ	113	57	2.941.000	X	748.000	358.000	334.000	1.501.000
Ajutoare sociale	114	57.02	2.941.000	X	748.000	358.000	334.000	1.501.000
Ajutoare sociale în numerar	115	57.02.01	2.909.000	X	722.000	322.000	368.000	1.497.000
Ajutoare sociale în natură	116	57.02.02	0	X	10.000	30.000	-40.000	0
Tichete de creșă și tichete sociale pentru grădiniță	117	57.02.03	32.000	X	16.000	6.000	6.000	4.000
TITLUL XI ALTE CHELTUIELI	118	59	820.000	X	130.000	290.000	290.000	110.000
Asociații și fundații	119	59.11	230.000	X	30.000	140.000	50.000	10.000
Susținerea cultelor	120	59.12	410.000	X	50.000	100.000	210.000	50.000
Sume aferente persoanelor cu handicap neîncadrate	121	59.40	180.000	X	50.000	50.000	30.000	50.000
PLĂȚI EFECTUATE ÎN ANII PRECEDENȚI ȘI RECUPERATE ÎN ANUL CURENT	122	84	40.000	X	0	0	0	40.000
TITLUL XXI PLĂȚI EFECTUATE ÎN ANII PRECEDENȚI ȘI RECUPERATE ÎN ANUL CURENT	123	85	40.000	X	0	0	0	40.000
Plăți efectuate în anii precedenți și recuperate în anul curent	124	85.01	40.000	X	0	0	0	40.000
Plăți efectuate în anii precedenți și recuperate în anul curent în secțiunea de funcționare a bugetului local	125	85.01.01	40.000	X	0	0	0	40.000
Partea I-a SERVICII PUBLICE GENERALE	126	50.2A	5.812.940	X	2.131.700	1.345.140	966.500	1.369.600
Autorități publice și acțiuni externe	127	51.2A	5.398.440	X	1.880.000	1.286.540	910.900	1.321.000
CHELTUIELI CURENTE secțiune de funcționare	128	01	5.358.440	X	1.880.000	1.286.540	910.900	1.281.000
TITLUL I CHELTUIELI DE PERSONAL	129	10	3.724.940	X	1.195.000	888.540	734.400	907.000
Cheltuieli salariale în bani	130	10.01	3.559.540	X	1.080.000	871.540	736.000	872.000
Salarii de bază	131	10.01.01	3.129.540	X	940.000	764.540	655.000	770.000
Indemnizații plătite unor persoane din afara unității	132	10.01.12	290.000	X	100.000	77.000	51.000	62.000
Alocații pentru transportul la și de la locul de muncă	133	10.01.15	10.000	X	0	0	0	10.000
Indemnizații de hrană	134	10.01.17	130.000	X	40.000	30.000	30.000	30.000
Alte drepturi salariale în bani	135	10.01.30	0	X	0	0	0	0
Cheltuieli salariale în natură	136	10.02	78.400	X	80.000	5.000	-21.600	15.000
Transportul la și de la locul de muncă	137	10.02.05	40.000	X	30.000	15.000	-20.000	15.000
Tichete de vacanță	138	10.02.06	38.400	X	50.000	-10.000	-1.600	0
Contribuții	139	10.03	87.000	X	35.000	12.000	20.000	20.000
Contribuții pentru concedii și indemnizații	140	10.03.06	0	X	0	0	0	0
Contribuția asiguratorie pentru muncă	141	10.03.07	87.000	X	35.000	12.000	20.000	20.000
TITLUL II BUNURI ȘI SERVICII	142	20	1.278.500	X	605.000	338.000	21.500	314.000
Bunuri și servicii	143	20.01	773.500	X	470.000	41.000	13.500	249.000
Furnituri de birou	144	20.01.01	25.000	X	25.000	10.000	-10.000	0

DENUMIREA INDICATORILOR	Cod rând	Indicator	Total Anual	Din care credite bugetare destinate stingerii bugetare	Trimestrial			
					TRIM I	TRIM II	TRIM III	TRIM IV
Încălzit, iluminat și forța motrică	145	20.01.03	60.000	X	35.000	10.000	0	15.000
Apă, canal și salubritate	146	20.01.04	2.500	X	1.000	1.000	500	0
Carburanți și lubrifianți	147	20.01.05	46.000	X	25.000	10.000	1.000	10.000
Posta, telecomunicații, radio, tv, internet	148	20.01.08	70.000	X	35.000	10.000	15.000	10.000
Materiale și prestări de servicii cu caracter funcțional	149	20.01.09	50.000	X	50.000	0	0	0
Alte bunuri și servicii pentru întreținere și funcționare	150	20.01.30	520.000	X	299.000	0	7.000	214.000
Bunuri de natura obiectelor de inventar	151	20.05	30.000	X	20.000	27.000	-17.000	0
Alte obiecte de inventar	152	20.05.30	30.000	X	20.000	27.000	-17.000	0
Deplasări, detașări, transferări	153	20.06	5.000	X	5.000	0	0	0
Deplasări interne, detașări, transferări	154	20.06.01	5.000	X	5.000	0	0	0
Pregătire profesională	155	20.13	40.000	X	0	30.000	10.000	0
Alte cheltuieli	156	20.30	430.000	X	110.000	240.000	15.000	65.000
Reclamă și publicitate	157	20.30.01	20.000	X	10.000	20.000	0	-10.000
Alte cheltuieli cu bunuri și servicii	158	20.30.30	410.000	X	100.000	220.000	15.000	75.000
TITLUL VII ALTE TRANSFERURI	159	55	105.000	X	0	0	105.000	0
A. Transferuri interne	160	55.01	105.000	X	0	0	105.000	0
Alte transferuri curente interne	161	55.01.18	105.000	X	0	0	105.000	0
TITLUL XI ALTE CHELTUIELI	162	59	250.000	X	80.000	60.000	50.000	60.000
Asociații și fundații	163	59.11	70.000	X	30.000	10.000	20.000	10.000
Sume aferente persoanelor cu handicap neîncadrate	164	59.40	180.000	X	50.000	50.000	30.000	50.000
PLĂȚI EFECTUATE ÎN ANII PRECEDENȚI ȘI RECUPERATE ÎN ANUL CURENT	165	84	40.000	X	0	0	0	40.000
TITLUL XXI PLĂȚI EFECTUATE ÎN ANII PRECEDENȚI ȘI RECUPERATE ÎN ANUL CURENT	166	85	40.000	X	0	0	0	40.000
Plăți efectuate în anii precedenți și recuperate în anul curent	167	85.01	40.000	X	0	0	0	40.000
Plăți efectuate în anii precedenți și recuperate în anul curent în secțiunea de funcționare a bugetului local	168	85.01.01	40.000	X	0	0	0	40.000
Autorități executive și legislative	169	51.2A.01	5.398.440	X	1.880.000	1.286.540	910.900	1.321.000
Autorități executive	170	51.2A.01.03	5.398.440	X	1.880.000	1.286.540	910.900	1.321.000
Alte servicii publice generale	171	54.2A	319.500	X	171.700	58.600	40.600	48.600
CHELTUIELI CURENTE secțiune de funcționare	172	01	319.500	X	171.700	58.600	40.600	48.600
TITLUL I CHELTUIELI DE PERSONAL	173	10	208.000	X	69.700	48.600	41.100	48.600
Cheltuieli salariale în bani	174	10.01	200.000	X	65.000	47.500	40.000	47.500
Salarii de bază	175	10.01.01	190.000	X	60.000	45.000	40.000	45.000
Indemnizații de hrană	176	10.01.17	10.000	X	5.000	2.500	0	2.500
Cheltuieli salariale în natură	177	10.02	3.200	X	3.200	0	0	0
Tichete de vacanță	178	10.02.06	3.200	X	3.200	0	0	0
Contribuții	179	10.03	4.800	X	1.500	1.100	1.100	1.100
Contribuția asiguratorie pentru muncă	180	10.03.07	4.800	X	1.500	1.100	1.100	1.100
TITLUL II BUNURI ȘI SERVICII	181	20	41.500	X	32.000	10.000	-500	0
Bunuri și servicii	182	20.01	40.000	X	30.000	10.000	0	0
Încălzit, iluminat și forța motrică	183	20.01.03	35.000	X	25.000	10.000	0	0
Alte bunuri și servicii pentru întreținere și funcționare	184	20.01.30	5.000	X	5.000	0	0	0
Bunuri de natura obiectelor de inventar	185	20.05	1.500	X	2.000	0	-500	0
Alte obiecte de inventar	186	20.05.30	1.500	X	2.000	0	-500	0
TITLUL V FONDURI DE REZERVĂ	187	50	70.000	X	70.000	0	0	0
Fond de rezervă bugetară la dispoziția autorităților locale	188	50.04	70.000	X	70.000	0	0	0
Fond de rezervă bugetară la dispoziția autorităților locale	189	54.2A.05	70.000	X	70.000	0	0	0
Servicii publice comunitare de evidență a persoanelor	190	54.2A.10	249.500	X	101.700	58.600	40.600	48.600
Alte servicii publice generale	191	54.2A.50	0	X	0	0	0	0
Transferuri cu caracter general între diferite nivele ale administrației	192	56.2A	95.000	X	80.000	0	15.000	0
CHELTUIELI CURENTE secțiune de funcționare	193	01	95.000	X	80.000	0	15.000	0
TITLUL VI TRANSFERURI ÎNTRE UNITĂȚI ALE ADMINISTRAȚIEI PUBLICE	194	51	95.000	X	80.000	0	15.000	0
Transferuri curente SF	195	51.01	95.000	X	80.000	0	15.000	0
Transferuri din bugetele locale pentru instituțiile de asistență socială pentru persoanele cu handicap	196	51.01.15	95.000	X	80.000	0	15.000	0

DENUMIREA INDICATORILOR	Cod rând	Indicator	Total Anual	Din care credite bugetare destinate stingerii bugetare	Trimestrial			
					TRIM I	TRIM II	TRIM III	TRIM IV
Transferuri din bugetele locale pentru instituțiile de asistență socială pentru persoanele cu handicap	197	56.2A.07	95.000	X	80.000	0	15.000	0
Partea a II-a APARARE, ORDINE PUBLICĂ ȘI SIGURANȚĂ NAȚIONALĂ	198	59.2A	895.100	X	332.300	265.100	182.600	115.100
Ordine publică și siguranță națională	199	61.2A	895.100	X	332.300	265.100	182.600	115.100
CHELTUIELI CURENTE secțiune de funcționare	200	01	895.100	X	332.300	265.100	182.600	115.100
TITLUL I CHELTUIELI DE PERSONAL	201	10	697.600	X	277.300	210.100	95.100	115.100
Cheltuieli salariale în bani	202	10.01	589.400	X	198.100	143.100	135.100	113.100
Salarii de bază	203	10.01.01	570.000	X	190.000	140.000	130.000	110.000
Indemnizații de hrană	204	10.01.17	19.400	X	8.100	3.100	5.100	3.100
Cheltuieli salariale în natură	205	10.02	86.200	X	71.200	60.000	-45.000	0
Norme de hrană	206	10.02.02	75.000	X	50.000	55.000	-30.000	0
Transportul la și de la locul de muncă	207	10.02.05	0	X	10.000	5.000	-15.000	0
Tichete de vacanță	208	10.02.06	11.200	X	11.200	0	0	0
Contribuții	209	10.03	22.000	X	8.000	7.000	5.000	2.000
Contribuția asiguratorie pentru muncă	210	10.03.07	22.000	X	8.000	7.000	5.000	2.000
TITLUL II BUNURI ȘI SERVICII	211	20	197.500	X	55.000	55.000	87.500	0
Bunuri și servicii	212	20.01	92.000	X	55.000	0	37.000	0
Carburanți și lubrifianți	213	20.01.05	20.000	X	10.000	0	10.000	0
Materiale și prestări de servicii cu caracter funcțional	214	20.01.09	7.000	X	5.000	0	2.000	0
Alte bunuri și servicii pentru întreținere și funcționare	215	20.01.30	65.000	X	40.000	0	25.000	0
Bunuri de natura obiectelor de inventar	216	20.05	34.500	X	0	25.000	9.500	0
Uniforme și echipament	217	20.05.01	24.500	X	0	15.000	9.500	0
Alte obiecte de inventar	218	20.05.30	10.000	X	0	10.000	0	0
Pregătire profesională	219	20.13	0	X	0	10.000	-10.000	0
Alte cheltuieli	220	20.30	71.000	X	0	20.000	51.000	0
Alte cheltuieli cu bunuri și servicii	221	20.30.30	71.000	X	0	20.000	51.000	0
Ordine publică	222	61.2A.03	585.400	X	219.100	186.100	104.100	76.100
Poliție locală	223	61.2A.03.04	585.400	X	219.100	186.100	104.100	76.100
Protecție civilă și protecție contra incendiilor (protecție civilă nonmilitară)	224	61.2A.05	309.700	X	113.200	79.000	78.500	39.000
Partea a III-a CHELTUIELI SOCIAL-CULTURALE	225	63.2A	9.445.110	X	2.454.750	2.043.300	1.922.260	3.024.800
Învățământ	226	65.2A	1.970.000	X	522.000	501.000	444.000	503.000
CHELTUIELI CURENTE secțiune de funcționare	227	01	1.970.000	X	522.000	501.000	444.000	503.000
TITLUL I CHELTUIELI DE PERSONAL	228	10	130.000	X	50.000	50.000	30.000	0
Cheltuieli salariale în bani	229	10.01	54.557	X	0	0	0	54.557
Alocații pentru transportul la și de la locul de muncă	230	10.01.15	54.557	X	0	0	0	54.557
Cheltuieli salariale în natură	231	10.02	75.443	X	50.000	50.000	30.000	-54.557
Transportul la și de la locul de muncă	232	10.02.05	75.443	X	50.000	50.000	30.000	-54.557
TITLUL II BUNURI ȘI SERVICII	233	20	1.032.000	X	271.000	240.000	237.000	284.000
Bunuri și servicii	234	20.01	763.000	X	228.000	156.000	130.000	249.000
Furnituri de birou	235	20.01.01	50.000	X	7.000	10.000	6.000	27.000
Materiale pentru curățenie	236	20.01.02	46.000	X	7.000	10.000	10.000	19.000
Încălzit, iluminat și forța motrică	237	20.01.03	350.000	X	130.000	85.000	47.000	88.000
Apă, canal și salubritate	238	20.01.04	9.000	X	3.000	3.000	3.000	0
Posta, telecomunicații, radio, tv, internet	239	20.01.08	110.000	X	30.000	30.000	30.000	20.000
Materiale și prestări de servicii cu caracter funcțional	240	20.01.09	50.000	X	15.000	9.000	5.000	21.000
Alte bunuri și servicii pentru întreținere și funcționare	241	20.01.30	148.000	X	36.000	9.000	29.000	74.000
Reparații curente	242	20.02	126.000	X	20.000	40.000	66.000	0
Hrană	243	20.03	0	X	0	0	0	0
Hrană pentru animale	244	20.03.02	0	X	0	0	0	0
Bunuri de natura obiectelor de inventar	245	20.05	80.000	X	20.000	20.000	20.000	20.000
Alte obiecte de inventar	246	20.05.30	80.000	X	20.000	20.000	20.000	20.000
Deplasări, detașări, transferări	247	20.06	12.000	X	3.000	3.000	1.000	5.000
Deplasări interne, detașări, transferări	248	20.06.01	12.000	X	3.000	3.000	1.000	5.000
Pregătire profesională	249	20.13	51.000	X	0	21.000	20.000	10.000
TITLUL VII ALTE TRANSFERURI	250	55	547.000	X	133.000	133.000	153.000	128.000
A. Transferuri interne	251	55.01	547.000	X	133.000	133.000	153.000	128.000
Finanțarea învățământului particular sau confesional								

DENUMIREA INDICATORILOR	Cod rând	Indicator	Total Anual	Din care credite bugetare destinate stingerii bugetare	Trimestrial			
					TRIM I	TRIM II	TRIM III	TRIM IV
acreditat	252	55.01.63	547.000	X	133.000	133.000	153.000	128.000
TITLUL IX ASISTENȚĂ SOCIALĂ	253	57	261.000	X	68.000	78.000	24.000	91.000
Ajutoare sociale	254	57.02	261.000	X	68.000	78.000	24.000	91.000
Ajutoare sociale în numerar	255	57.02.01	229.000	X	42.000	42.000	58.000	87.000
Ajutoare sociale în natură	256	57.02.02	0	X	10.000	30.000	-40.000	0
Tichete de creșă și tichete sociale pentru grădiniță	257	57.02.03	32.000	X	16.000	6.000	6.000	4.000
Învățământ preșcolar și primar	258	65.2A.03	562.000	X	148.000	133.000	153.000	128.000
Învățământ preșcolar	259	65.2A.03.01	547.000	X	133.000	133.000	153.000	128.000
Învățământ primar	260	65.2A.03.02	15.000	X	15.000	0	0	0
Învățământ secundar	261	65.2A.04	1.296.000	X	317.000	332.000	276.000	371.000
Învățământ secundar inferior	262	65.2A.04.01	10.600	X	600	0	0	10.000
Învățământ secundar superior	263	65.2A.04.02	1.285.400	X	316.400	332.000	276.000	361.000
Alte cheltuieli în domeniul învățământului	264	65.2A.50	112.000	X	57.000	36.000	15.000	4.000
Sănătate	265	66.2A	246.010	X	79.550	57.200	62.060	47.200
CHELTUIELI CURENTE secțiune de funcționare	266	01	246.010	X	79.550	57.200	62.060	47.200
TITLUL I CHELTUIELI DE PERSONAL	267	10	181.010	X	49.550	37.200	57.060	37.200
Cheltuieli salariale în bani	268	10.01	172.660	X	44.200	36.200	56.060	36.200
Salarii de bază	269	10.01.01	163.000	X	41.000	34.000	54.000	34.000
Indemnizații de hrană	270	10.01.17	9.660	X	3.200	2.200	2.060	2.200
Cheltuieli salariale în natură	271	10.02	3.200	X	3.200	0	0	0
Tichete de vacanță	272	10.02.06	3.200	X	3.200	0	0	0
Contribuții	273	10.03	5.150	X	2.150	1.000	1.000	1.000
Contribuția asiguratorie pentru muncă	274	10.03.07	5.150	X	2.150	1.000	1.000	1.000
TITLUL II BUNURI ȘI SERVICII	275	20	65.000	X	30.000	20.000	5.000	10.000
Bunuri și servicii	276	20.01	65.000	X	30.000	20.000	5.000	10.000
Încălzit, iluminat și forța motrică	277	20.01.03	45.000	X	20.000	10.000	5.000	10.000
Materiale și prestări de servicii cu caracter funcțional	278	20.01.09	10.000	X	0	5.000	5.000	0
Alte bunuri și servicii pentru întreținere și funcționare	279	20.01.30	10.000	X	10.000	5.000	-5.000	0
Servicii de sănătate publică	280	66.2A.08	182.000	X	40.540	47.200	57.060	37.200
Alte cheltuieli în domeniul sănătății	281	66.2A.50	64.010	X	39.010	10.000	5.000	10.000
Alte instituții și acțiuni sanitare	282	66.2A.50.50	64.010	X	39.010	10.000	5.000	10.000
Cultură, recreere și religie	283	67.2A	872.100	X	148.200	448.100	194.200	81.600
CHELTUIELI CURENTE secțiune de funcționare	284	01	872.100	X	148.200	448.100	194.200	81.600
TITLUL I CHELTUIELI DE PERSONAL	285	10	96.100	X	35.200	22.100	16.700	22.100
Cheltuieli salariale în bani	286	10.01	90.000	X	32.100	21.100	15.700	21.100
Salarii de bază	287	10.01.01	85.000	X	30.000	20.000	15.000	20.000
Indemnizații de hrană	288	10.01.17	5.000	X	2.100	1.100	700	1.100
Cheltuieli salariale în natură	289	10.02	1.600	X	1.600	0	0	0
Tichete de vacanță	290	10.02.06	1.600	X	1.600	0	0	0
Contribuții	291	10.03	4.500	X	1.500	1.000	1.000	1.000
Contribuția asiguratorie pentru muncă	292	10.03.07	4.500	X	1.500	1.000	1.000	1.000
TITLUL II BUNURI ȘI SERVICII	293	20	206.000	X	63.000	196.000	-62.500	9.500
Bunuri și servicii	294	20.01	196.000	X	63.000	191.000	-67.500	9.500
Încălzit, iluminat și forța motrică	295	20.01.03	30.000	X	20.000	10.000	0	0
Apă, canal și salubritate	296	20.01.04	1.000	X	2.000	0	-1.000	0
Materiale și prestări de servicii cu caracter funcțional	297	20.01.09	10.000	X	0	11.000	-1.000	0
Alte bunuri și servicii pentru întreținere și funcționare	298	20.01.30	155.000	X	41.000	170.000	-65.500	9.500
Cărți, publicații și materiale documentare	299	20.11	10.000	X	0	5.000	5.000	0
TITLUL XI ALTE CHELTUIELI	300	59	570.000	X	50.000	230.000	240.000	50.000
Asociații și fundații	301	59.11	160.000	X	0	130.000	30.000	0
Susținerea cultelor	302	59.12	410.000	X	50.000	100.000	210.000	50.000
Servicii culturale	303	67.2A.03	147.100	X	58.200	48.100	18.700	22.100
Biblioteci publice comunale, orașenești, municipale	304	67.2A.03.02	137.100	X	58.200	38.100	18.700	22.100
Cămine culturale	305	67.2A.03.07	10.000	X	0	10.000	0	0
Servicii recreative și sportive	306	67.2A.05	245.000	X	0	290.000	-45.000	0
Sport	307	67.2A.05.01	80.000	X	0	80.000	0	0
Tineret	308	67.2A.05.02	80.000	X	0	50.000	30.000	0
Întreținere grădini publice, parcuri, zone verzi, baze								

DENUMIREA INDICATORILOR	Cod rând	Indicator	Total Anual	Din care credite bugetare destinate stingerii bugetare	Trimestrial			
					TRIM I	TRIM II	TRIM III	TRIM IV
sportive și de agrement	309	67.2A.05.03	85.000	X	0	160.000	-75.000	0
Servicii religioase	310	67.2A.06	410.000	X	50.000	100.000	210.000	50.000
Alte servicii din domeniile culturii, recreerii și religiei	311	67.2A.50	70.000	X	40.000	10.000	10.500	9.500
Asigurări și asistentă socială	312	68.2A	6.357.000	X	1.705.000	1.037.000	1.222.000	2.393.000
CHELTUIELI CURENTE secțiune de funcționare	313	01	6.357.000	X	1.705.000	1.037.000	1.222.000	2.393.000
TITLUL I CHELTUIELI DE PERSONAL	314	10	3.497.000	X	905.000	757.000	872.000	963.000
Cheltuieli salariale în bani	315	10.01	3.386.000	X	770.000	730.000	950.000	936.000
Salarii de bază	316	10.01.01	3.186.000	X	700.000	660.000	960.000	866.000
Indemnizații de hrană	317	10.01.17	200.000	X	70.000	70.000	-10.000	70.000
Cheltuieli salariale în natură	318	10.02	0	X	105.000	0	-105.000	0
Tichete de vacanță	319	10.02.06	0	X	105.000	0	-105.000	0
Contribuții	320	10.03	111.000	X	30.000	27.000	27.000	27.000
Contribuția asiguratorie pentru muncă	321	10.03.07	111.000	X	30.000	27.000	27.000	27.000
TITLUL II BUNURI ȘI SERVICII	322	20	180.000	X	120.000	0	40.000	20.000
Bunuri și servicii	323	20.01	180.000	X	120.000	0	40.000	20.000
Alte bunuri și servicii pentru întreținere și funcționare	324	20.01.30	180.000	X	120.000	0	40.000	20.000
Reparații curente	325	20.02	0	X	0	0	0	0
TITLUL VII ALTE TRANSFERURI	326	55	0	X	0	0	0	0
D. Alte plăți către UE	327	55.04	0	X	0	0	0	0
Sume virate la Fondul temporar pentru restructurarea industriei zaharului în Comunitatea Europeană	328	55.04.01	0	X	0	0	0	0
TITLUL IX ASISTENȚĂ SOCIALĂ	329	57	2.680.000	X	680.000	280.000	310.000	1.410.000
Ajutoare sociale	330	57.02	2.680.000	X	680.000	280.000	310.000	1.410.000
Ajutoare sociale în numerar	331	57.02.01	2.680.000	X	680.000	280.000	310.000	1.410.000
Asistență socială în caz de boli și invalidități	332	68.2A.05	4.637.000	X	1.155.000	1.007.000	1.142.000	1.333.000
Asistență socială în caz de invaliditate	333	68.2A.05.02	4.637.000	X	1.155.000	1.007.000	1.142.000	1.333.000
Asistență socială pentru familie și copii	334	68.2A.06	100.000	X	20.000	20.000	30.000	30.000
Prevenirea excluderii sociale	335	68.2A.15	1.440.000	X	410.000	10.000	10.000	1.010.000
Ajutor social	336	68.2A.15.01	1.440.000	X	410.000	10.000	10.000	1.010.000
Alte cheltuieli în domeniul asigurărilor și asistenței sociale	337	68.2A.50	180.000	X	120.000	0	40.000	20.000
Alte cheltuieli în domeniul asistenței sociale	338	68.2A.50.50	180.000	X	120.000	0	40.000	20.000
Partea a IV-a SERVICII ȘI DEZVOLTARE PUBLICĂ, LOCUINTE, MEDIU ȘI APE	339	70.2A	3.841.890	X	2.090.400	257.950	737.090	756.450
Locuințe, servicii și dezvoltare publică	340	70.2A	2.258.500	X	1.336.550	237.950	191.000	493.000
CHELTUIELI CURENTE secțiune de funcționare	341	01	2.258.500	X	1.336.550	237.950	191.000	493.000
TITLUL I CHELTUIELI DE PERSONAL	342	10	463.000	X	154.000	109.500	100.000	99.500
Cheltuieli salariale în bani	343	10.01	440.000	X	141.000	106.500	96.000	96.500
Salarii de bază	344	10.01.01	410.000	X	130.000	100.000	90.000	90.000
Indemnizații de hrană	345	10.01.17	30.000	X	11.000	6.500	6.000	6.500
Cheltuieli salariale în natură	346	10.02	10.000	X	10.000	0	0	0
Tichete de vacanță	347	10.02.06	10.000	X	10.000	0	0	0
Contribuții	348	10.03	13.000	X	3.000	3.000	4.000	3.000
Contribuția asiguratorie pentru muncă	349	10.03.07	13.000	X	3.000	3.000	4.000	3.000
TITLUL II BUNURI ȘI SERVICII	350	20	1.795.500	X	1.182.550	128.450	91.000	393.500
Bunuri și servicii	351	20.01	1.747.500	X	1.152.550	118.450	101.000	375.500
Încălzit, iluminat și forța motrică	352	20.01.03	365.000	X	196.550	8.450	55.000	105.000
Apă, canal și salubritate	353	20.01.04	701.500	X	401.000	100.000	5.000	195.500
Carburanți și lubrifianți	354	20.01.05	50.000	X	15.000	10.000	10.000	15.000
Materiale și prestări de servicii cu caracter funcțional	355	20.01.09	101.000	X	60.000	0	21.000	20.000
Alte bunuri și servicii pentru întreținere și funcționare	356	20.01.30	530.000	X	480.000	0	10.000	40.000
Reparații curente	357	20.02	18.000	X	0	0	0	18.000
Bunuri de natura obiectelor de inventar	358	20.05	30.000	X	30.000	10.000	-10.000	0
Uniforme și echipament	359	20.05.01	0	X	0	10.000	-10.000	0
Alte obiecte de inventar	360	20.05.30	30.000	X	30.000	0	0	0
Alimentare cu apă și amenajări hidrotehnice	361	70.2A.05	713.500	X	400.000	100.000	0	213.500
Alimentare cu apă	362	70.2A.05.01	713.500	X	400.000	100.000	0	213.500
Iluminat public și electrificări rurale1	363	70.2A.06	371.000	X	216.550	3.450	51.000	100.000

DENUMIREA INDICATORILOR	Cod rând	Indicator	Total Anual	Din care credite bugetare destinate stingerii bugetare	Trimestrial			
					TRIM I	TRIM II	TRIM III	TRIM IV
Alte servicii în domeniul locuinței, serviciilor și dezvoltării comunale	364	70.2A.50	1.174.000	X	720.000	134.500	140.000	179.500
Protecția mediului	365	74.2A	1.583.390	X	753.850	20.000	546.090	263.450
CHELTUIELI CURENTE secțiune de funcționare	366	01	1.583.390	X	753.850	20.000	546.090	263.450
TITLUL II BUNURI ȘI SERVICII	367	20	1.583.390	X	753.850	20.000	546.090	263.450
Bunuri și servicii	368	20.01	1.583.390	X	753.850	20.000	546.090	263.450
Încălzit, iluminat și forța motrică	369	20.01.03	50.000	X	20.000	10.000	0	20.000
Materiale și prestări de servicii cu caracter funcțional	370	20.01.09	0	X	10.000	10.000	-20.000	0
Alte bunuri și servicii pentru întreținere și funcționare	371	20.01.30	1.533.390	X	723.850	0	566.090	243.450
Salubritate și gestiunea deșeurilor	372	74.2A.05	1.428.390	X	703.850	0	496.090	228.450
Colectarea, tratarea și distrugerea deșeurilor	373	74.2A.05.02	1.428.390	X	703.850	0	496.090	228.450
Canalizarea și tratarea apelor reziduale	374	74.2A.06	155.000	X	50.000	20.000	50.000	35.000
Partea a V-a ACȚIUNI ECONOMICE	375	79.2A	745.000	X	480.000	100.000	180.000	-15.000
Transporturi	376	84.2A	745.000	X	480.000	100.000	180.000	-15.000
CHELTUIELI CURENTE secțiune de funcționare	377	01	745.000	X	480.000	100.000	180.000	-15.000
TITLUL II BUNURI ȘI SERVICII	378	20	745.000	X	480.000	100.000	180.000	-15.000
Bunuri și servicii	379	20.01	520.000	X	350.000	100.000	85.000	-15.000
Materiale și prestări de servicii cu caracter funcțional	380	20.01.09	120.000	X	100.000	0	20.000	0
Alte bunuri și servicii pentru întreținere și funcționare	381	20.01.30	400.000	X	250.000	100.000	65.000	-15.000
Reparații curente	382	20.02	210.000	X	100.000	0	110.000	0
Bunuri de natura obiectelor de inventar	383	20.05	15.000	X	30.000	0	-15.000	0
Alte obiecte de inventar	384	20.05.30	15.000	X	30.000	0	-15.000	0
Transport rutier	385	84.2A.03	745.000	X	480.000	100.000	180.000	-15.000
Drumuri și poduri	386	84.2A.03.01	745.000	X	480.000	100.000	180.000	-15.000
Partea a VII-a REZERVE, EXCEDENT/DEFICIT	387	96.2A	0	X	0	0	0	0
Excedent	388	98.2A	0	X	0	0	0	0
Excedentul secțiunii de funcționare	389	98.2A.96	0	X	0	0	0	0
Deficitul secțiunii de funcționare	390	99.2A.96	0	X	0	0	0	0

Avizat pentru legalitate:
Secretar general,
Robu Maricica

Inițiator:
Primar,
Vinga Florin




Sectiunea de dezvoltare

DENUMIREA INDICATORILOR	Cod rând	Indicator	Total Anual	Din care credite bugetare destinate stingerii bugetare	Trimestrial			
					TRIM I	TRIM II	TRIM III	TRIM IV
SECȚIUNE DEZVOLTARE	1	00.01	23.970.000	X	8.513.540	11.096.460	3.353.000	1.007.000
VENITURI PROPRII	2	49.90	15.540	X	15.540	0	0	0
I. VENITURI CURENTE	3	00.02	2.191.460	X	500.000	190.460	735.000	766.000
C. VENITURI NEFISCALE - SD	4	00.12	2.191.460	X	500.000	190.460	735.000	766.000
C2. VÂNZĂRI DE BUNURI ȘI SERVICII SD	5	00.14	2.191.460	X	500.000	190.460	735.000	766.000
Transferuri voluntare, altele decât subvențiile SD	6	37.2A	2.191.460	X	500.000	190.460	735.000	766.000
Vărsăminte din secțiunea de funcționare	7	37.2A.04	2.191.460	X	500.000	190.460	735.000	766.000
II. VENITURI DIN CAPITAL	8	00.15	15.540	X	15.540	0	0	0
Venituri din valorificarea unor bunuri	9	39.2A	15.540	X	15.540	0	0	0
Venituri din vânzarea unor bunuri aparținând domeniului privat	10	39.2A.07	15.540	X	15.540	0	0	0
IV. SUBVENȚII	11	00.17	21.763.000	X	7.998.000	10.906.000	2.618.000	241.000
SUBVENȚII DE LA ALTE NIVELE ALE ADMINISTRAȚIEI PUBLICE SD	12	00.18	21.763.000	X	7.998.000	10.906.000	2.618.000	241.000
Subvenții de la bugetul de stat	13	42.2A	20.936.604	X	7.998.000	10.906.000	2.618.000	-585.396
Subvenții de la bugetul de stat către bugetele locale pentru Programul național de investiții „Anghel Saligny”	14	42.2A.87	7.658.000	X	4.800.000	2.858.000	0	0
Alocări de sume din PNRR aferente asistenței financiare nerambursabile	15	42.2A.88	8.016.604	X	2.755.000	5.850.000	1.428.000	-2.016.396
Fonduri europene nerambursabile	16	42.2A.88.01	6.736.650	X	2.315.100	4.916.000	1.200.000	-1.694.450
Sume aferente TVA	17	42.2A.88.03	1.279.954	X	439.900	934.000	228.000	-321.946
Alocări de sume din PNRR aferente componentei împrumuturi	18	42.2A.89	5.262.000	X	443.000	2.198.000	1.190.000	1.431.000
Fonduri din împrumut rambursabil	19	42.2A.89.01	4.460.300	X	372.300	1.847.000	1.000.000	1.241.000
Sume aferente TVA	20	42.2A.89.03	801.700	X	70.700	351.000	190.000	190.000
Sume alocate de către responsabilii de implementare a investițiilor specifice locale din sume de la bugetul de stat aferente asistenței financiare nerambursabile a PNRR	21	42.2A.90	0	X	0	0	0	0
Fonduri europene nerambursabile	22	42.2A.90.01	0	X	0	0	0	0
Subvenții de la alte administrații	23	43.2A	826.396	X	0	0	0	826.396
Sume alocate din PNRR aferente asistenței financiare nerambursabile	24	43.2A.49	826.396	X	0	0	0	826.396
Fonduri europene nerambursabile	25	43.2A.49.01	694.450	X	0	0	0	694.450
Sume aferente TVA	26	43.2A.49.03	131.946	X	0	0	0	131.946
Total cheltuieli secțiune de dezvoltare	27		24.897.000	X	9.430.540	11.106.460	3.353.000	1.007.000
CHELTUIELI CURENTE secțiune de dezvoltare	28	01	13.303.604	X	3.198.000	8.063.000	2.628.000	-585.396
TITLUL VII ALTE TRANSFERURI	29	55	25.000	X	0	15.000	10.000	0
A. Transferuri interne	30	55.01	25.000	X	0	15.000	10.000	0
Transferuri din bugetul local către asociațiile de dezvoltare intercomunitară	31	55.01.42	25.000	X	0	15.000	10.000	0
TITLUL XII „PROIECTE CU FINANȚARE DIN SUMELE REPREZENTÂND ASISTENȚA FINANCIARĂ NERAMBURSABILĂ AFERENTĂ PNRR”	32	60	8.016.604	X	2.755.000	5.850.000	1.428.000	-2.016.396
Fonduri europene nerambursabile	33	60.01	6.736.650	X	2.315.100	4.916.000	1.200.000	-1.694.450
Sume aferente TVA	34	60.03	1.279.954	X	439.900	934.000	228.000	-321.946
TITLUL XIII „ PROIECTE CU FINANȚARE DIN SUMELE AFERENTE COMPONENTEI DE ÎMPRUMUT A PNRR”	35	61	5.262.000	X	443.000	2.198.000	1.190.000	1.431.000
Fonduri din împrumut rambursabil	36	61.01	4.460.300	X	372.300	1.847.000	1.000.000	1.241.000
Sume aferente TVA	37	61.03	801.700	X	70.700	351.000	190.000	190.000
CHELTUIELI DE CAPITAL	38	70	11.593.396	X	6.232.540	3.043.460	725.000	1.592.396
TITLUL XV ACTIVE NEFINANCIARE	39	71	11.593.396	X	6.232.540	3.043.460	725.000	1.592.396
Active fixe	40	71.01	11.593.396	X	6.232.540	3.043.460	725.000	1.592.396
Construcții	41	71.01.01	11.132.396	X	5.756.000	3.039.000	735.000	1.602.396
Mașini, echipamente și mijloace de transport	42	71.01.02	200.000	X	200.000	0	0	0
Mobilier, aparatură birotică și alte active corporale	43	71.01.03	121.000	X	136.540	4.460	-10.000	-10.000
Alte active fixe	44	71.01.30	140.000	X	140.000	0	0	0

DENUMIREA INDICATORILOR	Cod rând	Indicator	Total Anual	Din care credite bugetare destinate stingerii bugetare	Trimestrial			
					TRIM I	TRIM II	TRIM III	TRIM IV
Partea I-a SERVICII PUBLICE GENERALE	45	50.2A	105.000	X	116.000	19.000	0	-30.000
Autorități publice și acțiuni externe	46	51.2A	89.000	X	100.000	15.000	0	-26.000
CHELTUIELI CURENTE secțiune de dezvoltare	47	01	25.000	X	0	15.000	10.000	0
TITLUL VII ALTE TRANSFERURI	48	55	25.000	X	0	15.000	10.000	0
A. Transferuri interne	49	55.01	25.000	X	0	15.000	10.000	0
Transferuri din bugetul local către asociațiile de dezvoltare intercomunitară	50	55.01.42	25.000	X	0	15.000	10.000	0
CHELTUIELI DE CAPITAL	51	70	64.000	X	100.000	0	-10.000	-26.000
TITLUL XV ACTIVE NEFINANCIARE	52	71	64.000	X	100.000	0	-10.000	-26.000
Active fixe	53	71.01	64.000	X	100.000	0	-10.000	-26.000
Construcții	54	71.01.01	30.000	X	50.000	0	0	-20.000
Mobilier, aparatură birotică și alte active corporale	55	71.01.03	34.000	X	50.000	0	-10.000	-6.000
Autorități executive și legislative	56	51.2A.01	89.000	X	100.000	15.000	0	-26.000
Autorități executive	57	51.2A.01.03	89.000	X	100.000	15.000	0	-26.000
Alte servicii publice generale	58	54.2A	16.000	X	16.000	4.000	0	-4.000
CHELTUIELI DE CAPITAL	59	70	16.000	X	16.000	4.000	0	-4.000
TITLUL XV ACTIVE NEFINANCIARE	60	71	16.000	X	16.000	4.000	0	-4.000
Active fixe	61	71.01	16.000	X	16.000	4.000	0	-4.000
Mobilier, aparatură birotică și alte active corporale	62	71.01.03	16.000	X	16.000	4.000	0	-4.000
Servicii publice comunitare de evidență a persoanelor	63	54.2A.10	16.000	X	16.000	4.000	0	-4.000
Partea a III-a CHELTUIELI SOCIAL-CULTURALE	64	63.2A	3.162.000	X	2.072.540	243.460	318.000	528.000
Învățământ	65	65.2A	2.657.000	X	1.323.000	608.000	268.000	458.000
CHELTUIELI CURENTE secțiune de dezvoltare	66	01	1.165.000	X	238.000	689.000	238.000	0
TITLUL XII „PROIECTE CU FINANȚARE DIN SUMELE REPREZENTÂND ASISTENȚA FINANCIARĂ NERAMBURSABILĂ AFERENTĂ PNRR”	67	60	1.165.000	X	238.000	689.000	238.000	0
Fonduri europene nerambursabile	68	60.01	979.000	X	200.000	579.000	200.000	0
Sume aferente TVA	69	60.03	186.000	X	38.000	110.000	38.000	0
CHELTUIELI DE CAPITAL	70	70	1.492.000	X	1.085.000	-81.000	30.000	458.000
TITLUL XV ACTIVE NEFINANCIARE	71	71	1.492.000	X	1.085.000	-81.000	30.000	458.000
Active fixe	72	71.01	1.492.000	X	1.085.000	-81.000	30.000	458.000
Construcții	73	71.01.01	1.292.000	X	885.000	-81.000	30.000	458.000
Mașini, echipamente și mijloace de transport	74	71.01.02	200.000	X	200.000	0	0	0
Alte active fixe	75	71.01.30	0	X	0	0	0	0
Alte cheltuieli în domeniul învățământului	76	65.2A.50	2.657.000	X	1.323.000	608.000	268.000	458.000
Sănătate	77	66.2A	10.000	X	10.000	0	0	0
CHELTUIELI DE CAPITAL	78	70	10.000	X	10.000	0	0	0
TITLUL XV ACTIVE NEFINANCIARE	79	71	10.000	X	10.000	0	0	0
Active fixe	80	71.01	10.000	X	10.000	0	0	0
Mobilier, aparatură birotică și alte active corporale	81	71.01.03	10.000	X	10.000	0	0	0
Alte cheltuieli în domeniul sănătății	82	66.2A.50	10.000	X	10.000	0	0	0
Alte instituții și acțiuni sanitare	83	66.2A.50.50	10.000	X	10.000	0	0	0
Cultură, recreere și religie	84	67.2A	175.000	X	589.540	-414.540	0	0
CHELTUIELI DE CAPITAL	85	70	175.000	X	589.540	-414.540	0	0
TITLUL XV ACTIVE NEFINANCIARE	86	71	175.000	X	589.540	-414.540	0	0
Active fixe	87	71.01	175.000	X	589.540	-414.540	0	0
Construcții	88	71.01.01	114.000	X	529.000	-415.000	0	0
Mobilier, aparatură birotică și alte active corporale	89	71.01.03	61.000	X	60.540	460	0	0
Servicii culturale	90	67.2A.03	121.000	X	120.540	460	0	0
Cămine culturale	91	67.2A.03.07	121.000	X	120.540	460	0	0
Servicii recreative și sportive	92	67.2A.05	54.000	X	469.000	-415.000	0	0
Întreținere grădini publice, parcuri, zone verzi, baze sportive și de agrement	93	67.2A.05.03	54.000	X	469.000	-415.000	0	0
Asigurări și asistență socială	94	68.2A	320.000	X	150.000	50.000	50.000	70.000
CHELTUIELI DE CAPITAL	95	70	320.000	X	150.000	50.000	50.000	70.000
TITLUL XV ACTIVE NEFINANCIARE	96	71	320.000	X	150.000	50.000	50.000	70.000
Active fixe	97	71.01	320.000	X	150.000	50.000	50.000	70.000
Construcții	98	71.01.01	320.000	X	150.000	50.000	50.000	70.000

DENUMIREA INDICATORILOR	Cod rând	Indicator	Total Anual	Din care credite bugetare destinate stingerii bugetare	Trimestrial			
					TRIM I	TRIM II	TRIM III	TRIM IV
Alte cheltuieli în domeniul asigurărilor și asistenței sociale	99	68.2A.50	320.000	X	150.000	50.000	50.000	70.000
Alte cheltuieli in domeniul asistentei sociale	100	68.2A.50.50	320.000	X	150.000	50.000	50.000	70.000
Partea a IV-a SERVICII SI DEZVOLTARE PUBLICA, LOCUINTE, MEDIU SI APE	101	70.2A	14.036.000	X	4.895.000	6.247.000	2.685.000	209.000
Locuințe, servicii și dezvoltare publică	102	70.2A	10.563.000	X	3.015.000	4.989.000	2.380.000	179.000
CHELTUIELI CURENTE secțiune de dezvoltare	103	01	9.153.604	X	2.380.000	4.979.000	2.380.000	-585.396
TITLUL XII „PROIECTE CU FINANȚARE DIN SUMELE REPREZENTÂND ASISTENȚA FINANCIARĂ NERAMBURSABILĂ AFERENTĂ PNRR”	104	60	3.891.604	X	1.937.000	2.781.000	1.190.000	-2.016.396
Fonduri europene nerambursabile	105	60.01	3.270.250	X	1.627.700	2.337.000	1.000.000	-1.694.450
Sume aferente TVA	106	60.03	621.354	X	309.300	444.000	190.000	-321.946
TITLUL XIII „ PROIECTE CU FINANȚARE DIN SUMELE AFERENTE COMPONENTEI DE ÎMPRUMUT A PNRR”	107	61	5.262.000	X	443.000	2.198.000	1.190.000	1.431.000
Fonduri din împrumut rambursabil	108	61.01	4.460.300	X	372.300	1.847.000	1.000.000	1.241.000
Sume aferente TVA	109	61.03	801.700	X	70.700	351.000	190.000	190.000
CHELTUIELI DE CAPITAL	110	70	1.409.396	X	635.000	10.000	0	764.396
TITLUL XV ACTIVE NEFINANCIARE	111	71	1.409.396	X	635.000	10.000	0	764.396
Active fixe	112	71.01	1.409.396	X	635.000	10.000	0	764.396
Construcții	113	71.01.01	1.394.396	X	620.000	10.000	0	764.396
Alte active fixe	114	71.01.30	15.000	X	15.000	0	0	0
Locuințe	115	70.2A.03	5.279.000	X	1.360.000	2.711.000	1.190.000	18.000
Dezvoltarea sistemului de locuințe	116	70.2A.03.01	5.279.000	X	1.360.000	2.711.000	1.190.000	18.000
Alimentare cu apă și amenajări hidrotehnice	117	70.2A.05	140.000	X	115.000	25.000	0	0
Alimentare cu apă	118	70.2A.05.01	140.000	X	115.000	25.000	0	0
Iluminat public și electrificări rurale1	119	70.2A.06	401.000	X	290.000	30.000	0	81.000
Alte servicii în domeniul locuinței, serviciilor și dezvoltării comunale	120	70.2A.50	4.743.000	X	1.250.000	2.223.000	1.190.000	80.000
Protecția mediului	121	74.2A	3.473.000	X	1.880.000	1.258.000	305.000	30.000
CHELTUIELI DE CAPITAL	122	70	3.473.000	X	1.880.000	1.258.000	305.000	30.000
TITLUL XV ACTIVE NEFINANCIARE	123	71	3.473.000	X	1.880.000	1.258.000	305.000	30.000
Active fixe	124	71.01	3.473.000	X	1.880.000	1.258.000	305.000	30.000
Construcții	125	71.01.01	3.473.000	X	1.880.000	1.258.000	305.000	30.000
Canalizarea și tratarea apelor reziduale	126	74.2A.06	3.473.000	X	1.880.000	1.258.000	305.000	30.000
Partea a V-a ACȚIUNI ECONOMICE	127	79.2A	7.594.000	X	2.347.000	4.597.000	350.000	300.000
Transporturi	128	84.2A	7.594.000	X	2.347.000	4.597.000	350.000	300.000
CHELTUIELI CURENTE secțiune de dezvoltare	129	01	2.960.000	X	580.000	2.380.000	0	0
TITLUL XII „PROIECTE CU FINANȚARE DIN SUMELE REPREZENTÂND ASISTENȚA FINANCIARĂ NERAMBURSABILĂ AFERENTĂ PNRR”	130	60	2.960.000	X	580.000	2.380.000	0	0
Fonduri europene nerambursabile	131	60.01	2.487.400	X	487.400	2.000.000	0	0
Sume aferente TVA	132	60.03	472.600	X	92.600	380.000	0	0
CHELTUIELI DE CAPITAL	133	70	4.634.000	X	1.767.000	2.217.000	350.000	300.000
TITLUL XV ACTIVE NEFINANCIARE	134	71	4.634.000	X	1.767.000	2.217.000	350.000	300.000
Active fixe	135	71.01	4.634.000	X	1.767.000	2.217.000	350.000	300.000
Construcții	136	71.01.01	4.509.000	X	1.642.000	2.217.000	350.000	300.000
Mobilier, aparatură birotică și alte active corporale	137	71.01.03	0	X	0	0	0	0
Alte active fixe	138	71.01.30	125.000	X	125.000	0	0	0
Transport rutier	139	84.2A.03	7.594.000	X	2.347.000	4.597.000	350.000	300.000
Drumuri și poduri	140	84.2A.03.01	7.594.000	X	2.347.000	4.597.000	350.000	300.000
Partea a VII-a REZERVE, EXCEDENT/DEFICIT	141	96.2A	0	X	0	0	0	0
Excedent	142	98.2A	0	X	0	0	0	0
Excedentul secțiunii de dezvoltare	143	98.2A.97	0	X	0	0	0	0
Deficitul secțiunii de dezvoltare	144	99.2A.97	927.000	X	917.000	10.000	0	0

Avizat pentru legalitate:
Secretar general,
Robo Manreica

Indicator:
Priman
Vinga Florin


Anexa II la PHCL nr. 104/10.12.2024

COMUNA SABAOANI
CUI 2613800

LISTA INVESTITII BUGET RECTIFICAT AN 2024

13.12.2024

Nr. crt	Capitol bugetar		Denumire investitie	Stadiu	TOTAL			SURSA
	Subcap/Titlu				B.L.	S.E.		Cofinant are
	51,02		Total cap. din care:		64	0	64	
1	51.02.01.03		Consolidare, modernizare si reabilitare Primaria Sabaoani		30		30	BL
2	51.02.01.03		Dotari primărie	noua	34	0	34	BL
	54,02		SPCLEP		16		16	
1	54,02,03		Dotari SPCLEP	noua	16		16	BL
	65,02		Total cap. din care:		1492	1165	2657	
1	65.02.50		Amenajare curte interioară corp B, Liceul Teoretic V. Alecsandri Săbăoani	conti	580	0	580	BL
2	65.02.50		Eficientizare energetica corp D Liceul Teoretic "Vasile Alecsandri" Comuna Săbăoani	conti	85	0	85	AFM
3	65.02.50		Reconversie scoala veche in muzeu etnografic sat Traian	conti	5	0	5	CNI
4	65,02,50		Renovare corp B, Liceul teoretic "Vasile Alecsandri" Săbăoani	conti	10	0	10	BL
5	65,02,50		Renovare corp C Liceul teoretic "Vasile Alecsandri" Săbăoani	conti	50	0	50	PNRR
6	65,02,50		Dotare cu mobilier, materiale didactice și echipament digital invat	conti	50	1165	1215	PNRR
7	65,02,50		Eficientizare energetica "Scoala de fete" corp F Liceul Teoretic "Vasile Alecsandri" Comuna Săbăoani	noua	80	0	80	BL
8	65,02,50		Achizitie autocar scolar	noua	200	0	200	BL
9	65,02,50		Consolidare corp A LTVA SABAOANI	noua	155	0	155	
10	65,02,50		Consolidare corp B LTVA SABAOANI	noua	165	0	165	
11	65,02,50		Consolidare corp C LTVA SABAOANI	noua	50		50	
11	65,02,50		Consolidare sala mica de sport	noua	8	0	8	
12	65,02,50		Dotari centrale termice corp B	noua	32	0	32	BL
13	65,02,50		Construire cresa mica str Progresului	noua	22		22	
	66,02		Total cap. din care:		10	0	10	
1	66.02.50.50		Dotarea dispensar uman, sat Săbăoani	noua	10	0	10	BL
	67,02		Total cap. din care:		175	0	175	
1	67,02,05,03		Infiintare loc joaca Sc nr 2 Sabaoani	conti	10		10	BL
2	67,02,05,03		Parc și loc de joaca intersectia str. Carpati cu Orizontului	conti	44	0	44	BL
			TOTAL 67,02,05,03		54		54	
1	67,02,03,07		Modernizare Camin Cultural	noua	121	0	121	BL
			TOTAL 67,02,03,07		121		121	
	68,02		asistenta		320	0	320	
1	68,02,50		Centru de zi de asistență și recuperare pentru vârstnici	conti	270	0	270	PNRR
2	68,02,50		Centru de zi ptr consiliere si sprijin parinti si copii	noua	50	0	50	BL
	70,02				824	9739	10563	
1	70,02,03		Construire de locuinte ptr tineri in com SABAOANI ZEB	conti	100	5161	5261	PNRR
2	70,02,03		Proiectare inst gaze nat blocuri de locuinte ANL	noua	18		18	
			TOTAL 70,02,03		118	5161	5279	
1	70,05,		DTE Sectorizare apă	conti	15	0	15	BL
2	70,05,		Extindere ret apa si rep capitale retea apa	noua	125	0	125	
			TOTAL 70,05		140	0	140	
1	70,02,06		Extindere retea energie electrica str. Calea Romanului, loc. Traian, com. Sabaoani, jud. Neam	conti	20	0	20	BL
2	70,02,06		Infiintare capac de productie a energ electr ptr cons propiu din panouri	conti	50	0	50	BL
3	70,02,06		Extindere retea de iluminat public	noua	30	0	30	BL
4	70,02,06		Modernizarea retelei de iluminat public	noua	30	0	30	BL
5	70,02,06		Extindere retele de alimentare cu energie electrica	noua	20	0	20	BL
6	70,02,06		Extindere ret electrc ptr alim cu energ electr Bloc de locuinte tineriANL	conti	150	0	150	BL
7	70,02,06		Extindere energ electr SPA-URI sat Sabaoani si Traian	noua	15	0	15	BL
8	70,02,06		Extindere retea energ electrica N. Labis	noua	15	0	15	bl
9	70,02,06		Reabilitare iluminat public str Orizontului		1		1	
10	70,02,06		EXTIND SI MODERN IL PUBLIC IN COM sabaoani		70		70	
			TOTAL 70,02,06		401	0	401	
1	70,02,50		Sistem inteligent de management ptr integrarea datelor spatiale intr o solutie GIS	conti	20	454	474	PNRR
2	70,02,50		Asigurare infrastructurii ptr transport verde	conti	0	293	293	PNRR
3	70,02,50		Infiiintarea și dotarea uni centru de colectare prin aport voluntar(CAV)com Sabaoani jud Neam	conti	120	3831	3951	PNRR
4	70,02,50		Extindere retele de gaz in comuna Sabaoani	noua	25	0	25	BL
			TOTAL 70,02,50		165	4578	4743	
	74,02		Total cap. din care:		640	2833	3473	
1	74.02.06/71		DTE Extindere retea de canalizare sat Traian si str. Cicoarei, sat Sabaoani	conti	110	0	110	BL
2	74.02.06/71		Extindere retea de canalizare în sat Sabaoani, zona nord	conti	130	0	130	BL
3	74.02.06/71		Extindere retea de canalizare in sat Sabaoani si sat Traian	conti	400	2833	3233	AS
	84,02		Total cap. din care:		4634	2960	7594	
1	84.02.03.01		Construire trotuare si piste de biciclete in comuna Sabaoani, str. Orizontului	conti	50	1085	1135	PNRR
2	84.02.03.01		Amenaj parcuri si covor asfaltic str Progresului(zona brutarie corp A liceu)	conti	1500	0	1500	BL
3	84.02.03.01		Stații de autobuz	noua	31	0	31	BL
4	84.02.03.01		Elaborare PUZ „Tarla Ursu” si Clin Ursu	conti	125	0	125	BL
5	84.02.03.01		Modernizarea infrastructurii rutiere din comuna Sabaoani, judetul Neamt	conti	2268	0	2268	BL
6	84.02.03.01		Amenaj Piste ptr biciclete pe Calea Romanului,(DN 2/E85)in sat Traian com Sabaoani	conti	30	1875	1905	PNRR
7	84.02.03.01		Modern prin asfaltare str Baladei Bujorului , Cicoarei, Dumbravei, Toporasului	conti	600	0	600	BL
8	84,02,03,01		Lucrari de sistem vert caș acces si alei pietonale blocuri de locuinte ANL	conti	30	0	30	BL
			TOTAL		8175	16697	24872	

PRIMAR
Virga Florin

CONTABIL



MINISTERUL FINANTELOR
AGENȚIA NAȚIONALĂ DE ADMINISTRARE FISCALĂ
DIRECȚIA GENERALĂ REGIONALĂ A FINANTELOR PUBLICE IAȘI
ADMINISTRAȚIA JUDEȚEANĂ A FINANTELOR PUBLICE NEAMȚ
ACTIVITATEA DE TREZORERIE ȘI CONTABILITATE PUBLICĂ NEAMȚ



Direcția Generală Regională
a Finanțelor Publice - Iași

Domnul Vîrgă Florin
Primar, Comuna Săbăoani

Nr.29920/04.12.2024

Potrivit prevederilor Legii bugetului de stat pe anul 2024, nr. 421 / 2023, vă transmitem repartizarea sumelor defalcate din taxa pe valoarea adăugată pentru finanțarea învățământului particular și cel confesional, acreditate pentru anul 2024 (corecție CES 2024), prin decizia șefului A.J.F.P.Neamt nr. 80/04.12.2024.

Denumirea indicatorilor	-mii lei-	
	Program 2024	Trimestrul IV 2024
Sume defalcate din TVA pentru finanțarea învățământului particular și cel confesional, acreditate - total cod 11.02.09, din care pentru:	- 4	- 4
- drepturile copiilor cu cerințe educaționale speciale integrați în învățământul de masă	4	- 4

ȘEF ADMINISTRAȚIE

Vasile Daniel KUDERA



Adresa: Str.Traian, nr. 19 bis, C.P. 610137
Mun. Piatra Neamț, Jud. Neamț
Tel.: +40 233 207 602
Fax : +40 233 214 489
Email: Trezor.DGFPNeamt.NT@anaf.ro
www.anaf.ro



MINISTERUL FINANTELOR
AGENȚIA NAȚIONALĂ DE ADMINISTRARE FISCALĂ
DIRECȚIA GENERALĂ REGIONALĂ A FINANTELOR PUBLICE IAȘI
ADMINISTRAȚIA JUDEȚEANĂ A FINANTELOR PUBLICE NEAMȚ
ACTIVITATEA DE TREZORERIE ȘI CONTABILITATE PUBLICĂ NEAMȚ



Diracția Generală Regională
a Finanțelor Publice - Iași

Domnul Virgă Florin
Primar, Comuna Săbăoani

Nr.29317/27.11.2024

Potrivit prevederilor Legii bugetului de stat pe anul 2024, nr. 421 / 2023, vă transmitem repartizarea sumelor defalcate din taxa pe valoarea adăugată pentru finanțarea învățământului particular și cel confesional acreditate pentru anul 2024, prin decizia șefului A.J.F.P.Neamt nr. 77/27.11.2024.

Denumirea indicatorilor	-mii lei-	
	Program 2024	Trimestrul IV 2024
Sume defalcate din TVA pentru finanțarea învățământului particular și cel confesional, acreditate - total cod 11.02.09, din care pentru:	2	2
- drepturile copiilor cu cerințe educationale speciale integrați în învățământul de masă	2	2

ȘEF ADMINISTRAȚIE

Vasile Danilă



Adresa: Str.Traian, nr. 19 bis, C.P. 610137
Mun. Piatra Neamț, Jud. Neamț
Tel.: +40 233 207 602
Fax : +40 233 214 489
Email: Trezor.DGFPNeamt.NT@anaf.ro
www.anaf.ro



Dl. Florin Vîrgă,
Primar, Comuna Săbăoani

Nr.28036/15.11.2024

Stimate Domn,

Potrivit prevederilor Legii bugetului de stat pe anul 2024, nr. 421 / 2023, vă transmitem repartizarea sumele defalcate din TVA pentru finanțarea cheltuielilor descentralizate la nivelul comunelor, orașelor, municipiilor, repartizate prin decizia șefului A.J.F.P.Neamt nr. 74/14.11.2024.

Denumirea indicatorilor	-mii lei-	
	Program 2024	Trimestrul IV 2024
Sume defalcate din TVA pentru finanțarea cheltuielilor descentralizate la nivelul comunelor, orașelor, municipiilor - total cod 11.02.02 din care pentru:	10	10
- finanțarea de bază a unităților de învățământ preuniversitar de stat pentru cheltuielile prevăzute la art.139 alin.(2) lit.b)-c) din Legea învățământului preuniversitar nr.198/2023	10	10

ȘEF ADMINISTRATIEI

Vasile Daniel KUDREBA



Adresa: Str.Traian, nr. 19 bis, C.P. 610137
Mun. Piatra Neamț, Jud. Neamț
Tel.: +40 233 207 602
Fax : +40 233 214 489
Email: Trezor.DGFPNeamt.NT@anaf.ro
www.anaf.ro