

**ROMÂNIA**  
**JUDEȚUL NEAMȚ**  
**COMUNA SĂBĂOANI**  
**CONSILIUL LOCAL**

**PROIECT DE HOTĂRÂRE**

**Nr. 75 din 25.07.2024**

**Privind rectificarea bugetului local al comunei Săbăoani,  
pe anul 2024**

**Consiliul local Săbăoani, județul Neamț;**

Examinând referatul de aprobare al primarului înregistrat sub nr. 8897 din 25.07.2024 și raportul de specialitate al compartimentului financiar-contabil înregistrat sub nr. 8898 din 25.07.2024 privind rectificarea bugetului local pe anul 2024;

Având în vedere:

- HCL Săbăoani nr. 7/ 05.02.2024 privind aprobarea bugetului local pe anul 2024;
- Prevederile Legii nr. 273/2006, Legea finanțelor publice locale, cu modificările și completările ulterioare;
- Prevederile Legii 421/2023- Legea bugetului de stat pe anul 2024;

În temeiul art. 129, alin. (2), lit.(b) coroborat cu alin. (4) lit. a, art. 139 alin. (3) lit. a și art. 196 alin. (1), lit. a, din Ordonanta de Urgenta nr.57/2019 privind Codul administrativ;

**HOTĂRĂȘTE :**

**Art.1.** Aprobă rectificarea bugetului local centralizat – secțiunea A, al Comunei Săbăoani, județul Neamț, pe anul 2024, la venituri în sumă de 43094,98 mii lei, iar la cheltuieli în sumă de 44021,98 mii lei, cu un deficit de 927,00 mii lei, ce va fi finanțat din excedentul anilor precedenți, conform anexei I ce face parte integrantă din prezenta hotărâre.

**Art.2.** Aprobă rectificarea bugetului local – secțiunea de funcționare a comunei Săbăoani, județul Neamț, pe anul 2024, în sumă de 19861,98 mii lei, atât la partea de venituri cât și la partea de cheltuieli, conform anexei I ce face parte integrantă din prezenta hotărâre;

**Art.3.** Aprobă rectificarea bugetului local – secțiunea de dezvoltare a comunei Săbăoani, județul Neamț, pe anul 2024, la venituri în sumă de 23233,00 mii lei, iar la partea de cheltuieli în sumă de 24160,00 mii lei, cu un deficit de 927,00 mii lei, conform anexei I ce face parte integrantă din prezenta hotărâre;


**Art.4.** Aprobă rectificarea programului de investiții publice pe grupe de investiții și surse de finanțare pe anul 2024, conform anexei II ce face parte integrantă din prezenta hotărâre.

**Art.5.** Cu ducere la îndeplinire a prezentei hotărâri se însărcinează primarul comunei Săbăoani și Compartimentul Financiar-Contabilitate.

**Avizat pentru legalitate :**  
**Secretarul general al comunei,**  
**ROBU MARICICA**



**Inițiator:**  
**Primar,**  
**VÎRGĂ FLORIN**





**PRIMĂRIA COMUNEI SABAOANI  
JUDEȚUL NEAMȚ**

Str. Orizontului, Nr. 56,  
Cod poștal 617400, Loc.SABAOANI, România  
Tel: +40(233) 735009  
Fax: +40(233) 735183;  
office@primariasabaoani.ro

Nr. 8897/25.07.2024

**REFERAT DE APROBARE**

Privind rectificarea bugetului local al Comunei Săbăoani

Subsemnatul **VÎRGĂ FLORIN**, primar al Comunei Sabaoani, prin prezenta vă aduc la cunoștință necesitatea rectificării bugetului local în baza prevederilor Legii nr. 421/2023 a bugetului de stat anul 2024, a Legii nr. 273/2006 privind finanțele publice locale cu modificările și completările ulterioare.

	<b>mii ron</b>
<b>Secțiune de funcționare sursa A</b>	
<b>venituri</b>	<b>19861,98</b>
<b>cheltuieli</b>	<b>19861,98</b>
<b>Secțiune de dezvoltare sursa A</b>	
<b>venituri</b>	<b>23233,00</b>
<b>cheltuieli</b>	<b>24160,00</b>
<b>Total sursa A</b>	
<b>venituri</b>	<b>43094,98</b>
<b>cheltuieli</b>	<b>44021,98</b>
<b>excedent</b>	<b>927</b>

Proiectul de buget rectificat este detaliat în anexa nr. 1 la prezenta și de asemenea lista de investiții în detaliu la anexa nr. 2

Față de cele prezentate mai sus, vă rog să analizați și să aprobați prezentul referat.

PRIMAR,  
VÎRGĂ FLORIN



## Raport de specialitate privind rectificarea Bugetului de Venituri și Cheltuieli

În calitate de expert contabil, angajată prin contract de prestări servicii cu UAT Săbăoani, subsemnata Alexandru Liliana, am onoarea de a vă prezenta propunerea de rectificare a bugetului local, conform analizei detaliate și necesităților identificate.

Sumele totale prevăzute în buget nu suferă modificări, păstrându-se echilibrul între veniturile și cheltuielile planificate. Excedentul bugetar estimat rămâne constant la valoarea de 927 mii lei.

La capitolul 51.02 „Autorități publice și acțiuni externe” o sumă de 15 mii lei a fost realocată la capitolul 66.02 „Sănătate”. Această ajustare urmărește acoperirea plafonului de cheltuieli salariale, necesară în contextul majorării salariilor pentru asistenții medicali, astfel asigurând conformitatea cu reglementările în vigoare și continuitatea serviciilor medicale.

La capitolul 68.02 „Asigurări și asistență socială” suma de 80 mii lei a fost reprogramată din trimestrul IV în trimestrul III, pentru a asigura finanțarea adecvată a facturilor emise de Caritas, contribuind astfel la menținerea continuității serviciilor sociale.

La capitolul 70.02 „Locuințe, servicii și dezvoltare publică” o sumă echivalentă de 80 mii lei a fost redistribuită din trimestrul III în trimestrul IV, pentru a optimiza utilizarea resurselor financiare disponibile în funcție de nevoile actualizate.

Anexele intitulate „Bugetul de venituri și cheltuieli rectificat la 31.07.2024” și „Lista de investiții rectificată la 31.07.2024” sunt atașate prezentului raport și oferă o descriere detaliată a modificărilor propuse.

Expert Contabil,  
Alexandru Liliana



Anexa I la PHL m. 29/29.07.2024

Centralizare buget: Comuna Saboani  
2A - Bugetul local (administrație locală) / Integral de la buget

Data buget: 01.08.2024 Monedă: Lei Buget: Venituri + Cheltuieli

DENUMIREA INDICATORILOR	Cod rând	Indicator	Total Anual	Din care credite bugetare destinate stingerii bugetare	Trimestrial			
					TRIM I	TRIM II	TRIM III	TRIM IV
<b>TOTAL VENITURI</b>								
<b>VENITURI PROPRII</b>								
I. VENITURI CURENTE	1	00.01	43.094.980	X	16.002.690	15.107.950	7.343.950	4.640.390
A. VENITURI FISCALE	2	49.90	8.350.540	X	4.204.290	1.637.750	1.718.750	789.750
A1. IMPOZIT PE VENIT, PROFIT ȘI CÂȘTIGURI DIN CAPITAL	3	00.02	20.012.440	X	7.555.750	4.164.750	4.608.750	3.683.190
A12. IMPOZIT PE VENIT, PROFIT ȘI CÂȘTIGURI DIN CAPITAL DE LA PERSOANE FIZICE	4	00.03	18.344.440	X	6.314.750	3.989.750	4.453.750	3.586.190
Impozit pe venit	5	00.04	4.764.000	X	1.742.750	1.012.750	1.405.750	602.750
Impozit pe veniturile din transferul proprietăților imobiliare din patrimoniul personal	6	00.06	4.764.000	X	1.742.750	1.012.750	1.405.750	602.750
Cote și sume defalcate din impozitul pe venit	7	03.2A	53.000	X	40.000	10.000	3.000	0
Cote defalcate din impozitul pe venit	8	03.2A.18	53.000	X	40.000	10.000	3.000	0
Sume alocate din cotele defalcate din impozitul pe venit pentru echilibrarea bugetelor locale	9	04.2A	4.711.000	X	1.702.750	1.002.750	1.402.750	602.750
Sume repartizate din Fondul la dispoziția Consiliului Județean	10	04.2A.01	2.104.000	X	526.000	526.000	926.000	126.000
A3. IMPOZITE ȘI TAXE PE PROPRIETATE	11	04.2A.04	1.907.000	X	476.750	476.750	476.750	476.750
Impozite și taxe pe proprietate	12	04.2A.05	700.000	X	700.000	0	0	0
Impozit și taxa pe clădiri	13	00.09	1.295.000	X	995.000	220.000	70.000	10.000
Impozit pe clădiri de la persoane fizice - PF	14	07.2A	1.295.000	X	995.000	220.000	70.000	10.000
Impozit și taxa pe clădiri de la persoane fizice - PF	15	07.2A.01	780.000	X	780.000	0	0	0
Impozit și taxa pe clădiri de la persoane juridice - PJ	16	07.2A.01.01	260.000	X	260.000	0	0	0
Impozit și taxa pe teren	17	07.2A.01.02	520.000	X	520.000	0	0	0
Impozit pe terenuri de la persoane fizice - PF	18	07.2A.02	455.000	X	185.000	190.000	70.000	10.000
Impozit și taxa pe teren de la persoane juridice - PJ	19	07.2A.02.01	250.000	X	100.000	130.000	10.000	10.000
Impozitul pe terenul din extravilan + Restanțe ani anteriori din impozitul pe terenul agricol -	20	07.2A.02.02	30.000	X	10.000	10.000	10.000	0
Taxe judiciare de timbru și alte taxe de timbru	21	07.2A.02.03	175.000	X	75.000	50.000	50.000	0
A4. IMPOZITE ȘI TAXE PE BUNURI ȘI SERVICII	22	07.2A.03	60.000	X	30.000	30.000	0	0
Sume defalcate din TVA	23	00.10	12.272.440	X	3.572.000	2.752.000	2.975.000	2.973.440
Sume defalcate din taxa pe valoarea adăugată pentru finanțarea cheltuielilor descentralizate la nivelul comnelor, orașelor, municipiilor, sectoarelor și Municipiului București	24	11.2A	11.677.440	X	3.367.000	2.527.000	2.890.000	2.893.440
Sume defalcate din TVA pentru echilibrarea bugetelor locale	25	11.2A.02	4.544.440	X	1.048.000	1.073.000	1.241.000	1.182.440
Sume defalcate din taxa pe valoarea adăugată pentru finanțarea învățământului particular sau profesional acreditat	26	11.2A.06	6.621.000	X	2.186.000	1.321.000	1.501.000	1.613.000
Alte impozite și taxe generale pe bunuri și servicii	27	11.2A.09	512.000	X	133.000	133.000	148.000	98.000
Taxe hoteliere	28	12.2A	0	X	0	0	0	0
Impozitul suplimentar din vânzarea terenurilor agricole situate în extravilan	29	12.2A.07	0	X	0	0	0	0
	30	12.2A.18	0	X	0	0	0	0

DENUMIREA INDICATORILOR	Cod rând	Indicator	Total Annual	Din care credite bugetare destinate stingerii bugetare	Trimestrial			
					TRIM I	TRIM II	TRIM III	TRIM IV
<b>Taxe pe servicii specifice</b>								
Impozit pe spectacole	31	15.2A	0	X	0	0	0	0
Taxe pe utilizarea bunurilor, autorizarea utilizării bunurilor sau pe desfășurarea de activități	32	15.2A.01	0	X	0	0	0	0
<b>Taxa asupra mijloacelor de transport</b>	33	16.2A	595.000	X	205.000	225.000	85.000	80.000
Impozit pe mijloacele de transport deținute de persoane fizice - PF	34	16.2A.02	515.000	X	185.000	205.000	65.000	60.000
Impozit pe mijloacele de transport deținute de persoane juridice - PJ	35	16.2A.02.01	440.000	X	160.000	180.000	50.000	50.000
Taxe și tarife pentru eliberarea de licențe și autorizarea de funcționare	36	16.2A.02.02	75.000	X	25.000	25.000	15.000	10.000
<b>A6. ALTE IMPOZITE ȘI TAXE FISCALE</b>	37	16.2A.03	80.000	X	20.000	20.000	20.000	20.000
<b>Alte impozite și taxe fiscale</b>	38	00.11	13.000	X	5.000	5.000	3.000	0
Alte impozite și taxe	39	18.2A	13.000	X	5.000	5.000	3.000	0
<b>C. VENITURI NEFISCALE</b>	40	18.2A.50	13.000	X	5.000	5.000	3.000	0
<b>C1. VENITURI DIN PROPRIETATE</b>	41	00.12	1.668.000	X	1.241.000	175.000	155.000	97.000
Venituri din proprietate	42	00.13	115.000	X	50.000	25.000	25.000	15.000
Venituri din concesiuni și închirieri	43	30.2A	115.000	X	50.000	25.000	25.000	15.000
Alte venituri din concesiuni și închirieri de către instituțiile publice	44	30.2A.05	115.000	X	50.000	25.000	25.000	15.000
<b>C2. VÂNZĂRI DE BUNURI ȘI SERVICII</b>	45	30.2A.05.30	115.000	X	50.000	25.000	25.000	15.000
Venituri din prestări de servicii și alte activități	46	00.14	1.553.000	X	1.191.000	150.000	130.000	82.000
Venituri din prestări de servicii	47	33.2A	72.000	X	40.000	10.000	10.000	12.000
Amenzi, penalități și confiscări	48	33.2A.08	72.000	X	40.000	10.000	10.000	12.000
<b>Venituri din amenzi și alte sancțiuni aplicate conform dispozițiilor legale</b>	49	35.2A	1.345.000	X	1.100.000	100.000	95.000	50.000
Venituri din amenzi și alte sancțiuni aplicate de către alte instituții de specialitate	50	35.2A.01	1.345.000	X	1.100.000	100.000	95.000	50.000
<b>Diverse venituri</b>	51	35.2A.01.02	1.345.000	X	1.100.000	100.000	95.000	50.000
Taxe speciale (din 2011)	52	36.2A	136.000	X	51.000	40.000	25.000	20.000
Alte venituri	53	36.2A.06	101.000	X	41.000	30.000	15.000	15.000
<b>Transferuri voluntare, altele decât subvențiile</b>	54	36.2A.50	35.000	X	10.000	10.000	10.000	5.000
Vărsăminte din secțiunea de funcționare pentru finanțarea secțiunii de dezvoltare a bugetului local (cu semnul minus)	55	37.2A	0	X	0	0	0	0
Vărsăminte din secțiunea de funcționare	56	37.2A.03	-1.695.460	X	-500.000	-190.460	-705.000	-300.000
<b>Venituri din valorificarea unor bunuri</b>	57	37.2A.04	1.695.460	X	500.000	190.460	705.000	300.000
Venituri din vânzarea unor bunuri aparținând domeniului privat	58	39.2A	15.540	X	15.540	0	0	0
<b>IV. SUBVENȚII</b>	59	39.2A.07	15.540	X	15.540	0	0	0
<b>SUBVENȚII DE LA ALTE NIVELE ALE ADMINISTRAȚIEI PUBLICE</b>	60	00.17	23.067.000	X	8.431.400	10.943.200	2.735.200	957.200
<b>Subvenții de la bugetul de stat</b>	61	00.18	23.067.000	X	8.431.400	10.943.200	2.735.200	957.200
Subvenții pentru acordarea ajutorului pentru încălzirea locuinței și a suplimentului pentru energie alocate pentru consumul de combustibili solizi și/sau petrolieri	62	42.2A	23.067.000	X	8.431.400	10.943.200	2.735.200	957.200
Subvenții de la bugetul de stat pentru finanțarea sănătății	63	42.2A.34	1.390.000	X	390.000	0	80.000	920.000
	64	42.2A.41	77.500	X	21.700	18.600	18.600	18.600

DENUMIREA INDICATORILOR		Cod rând	Indicator	Total Anual	Din care credite bugetare destinate stingerii bugetare	Trimestrial			
						TRIM I	TRIM II	TRIM III	TRIM IV
Subvenții din bugetul de stat alocate conform contractelor încheiate cu direcțiile de sănătate publică		65	42.2A.66	77.500	X	21.700	18.600	18.600	18.600
Subvenții de la bugetul de stat către bugetele locale pentru Programul național de investiții „Anghel Saligny”		66	42.2A.87	7.658.000	X	4.800.000	2.858.000	0	0
<b>Alocări de sume din PNRR aferente asistenței financiare nerambursabile</b>		<b>67</b>	<b>42.2A.88</b>	<b>10.033.000</b>	<b>X</b>	<b>2.755.000</b>	<b>5.850.000</b>	<b>1.428.000</b>	<b>0</b>
Fonduri europene nerambursabile		68	42.2A.88.01	8.431.100	X	2.315.100	4.916.000	1.200.000	0
Sume aferente TVA		69	42.2A.88.03	1.601.900	X	439.900	934.000	228.000	0
<b>Alocări de sume din PNRR aferente componentei împrumuturi</b>		<b>70</b>	<b>42.2A.89</b>	<b>3.831.000</b>	<b>X</b>	<b>443.000</b>	<b>2.198.000</b>	<b>1.190.000</b>	<b>0</b>
Fonduri din împrumut rambursabil		71	42.2A.89.01	3.219.300	X	372.300	1.847.000	1.000.000	0
Sume aferente TVA		72	42.2A.89.03	611.700	X	70.700	351.000	190.000	0
<b>Sume alocate de către responsabilii de implementare a investițiilor specifice locale din sume de la bugetul de stat aferente asistenței financiare nerambursabile a PNRR</b>		<b>73</b>	<b>42.2A.90</b>	<b>0</b>	<b>X</b>	<b>0</b>	<b>0</b>	<b>0</b>	<b>0</b>
Fonduri europene nerambursabile		74	42.2A.90.01	0	X	0	0	0	0
<b>TOTAL CHELTUIELI</b>		<b>74</b>	<b>42.2A.90.01</b>	<b>0</b>	<b>X</b>	<b>0</b>	<b>0</b>	<b>0</b>	<b>0</b>
<b>CHELTUIELI CURENTE</b>		<b>75</b>	<b>5002</b>	<b>44.021.980</b>	<b>X</b>	<b>16.919.690</b>	<b>15.117.950</b>	<b>7.343.950</b>	<b>4.640.390</b>
<b>TITLUL I CHELTUIELI DE PERSONAL</b>		<b>76</b>	<b>01</b>	<b>33.750.980</b>	<b>X</b>	<b>10.687.150</b>	<b>12.074.490</b>	<b>6.648.950</b>	<b>4.340.390</b>
<b>Cheltuieli salariale în bani</b>		<b>77</b>	<b>10</b>	<b>9.001.740</b>	<b>X</b>	<b>2.735.750</b>	<b>2.123.040</b>	<b>2.076.450</b>	<b>2.066.500</b>
Salarii de bază		78	10.01	8.154.140	X	2.330.400	1.955.940	1.931.400	1.936.400
Indemnizații plătite unor persoane din afara unității		79	10.01.01	7.462.540	X	2.091.000	1.763.540	1.849.000	1.759.000
Indemnizații de hrană		80	10.01.12	309.000	X	100.000	77.000	70.000	62.000
Alte drepturi salariale în bani		81	10.01.17	382.600	X	139.400	115.400	12.400	115.400
<b>Cheltuieli salariale în natură</b>		<b>82</b>	<b>10.01.30</b>	<b>0</b>	<b>X</b>	<b>0</b>	<b>0</b>	<b>0</b>	<b>0</b>
Norme de hrană		83	10.02	594.200	X	324.200	115.000	85.000	70.000
Transportul la și de la locul de muncă		84	10.02.02	205.000	X	50.000	55.000	50.000	50.000
Tichete de vacanță		85	10.02.05	215.000	X	90.000	70.000	35.000	20.000
<b>Contribuții</b>		<b>86</b>	<b>10.02.06</b>	<b>174.200</b>	<b>X</b>	<b>184.200</b>	<b>-10.000</b>	<b>0</b>	<b>0</b>
Contribuții pentru concedii și indemnizații		87	10.03	253.400	X	81.150	52.100	60.050	60.100
Contribuția asiguratorie pentru muncă		88	10.03.06	0	X	0	0	0	0
<b>TITLUL II BUNURI ȘI SERVICII</b>		<b>89</b>	<b>10.03.07</b>	<b>253.400</b>	<b>X</b>	<b>81.150</b>	<b>52.100</b>	<b>60.050</b>	<b>60.100</b>
<b>Bunuri și servicii</b>		<b>90</b>	<b>20</b>	<b>6.574.800</b>	<b>X</b>	<b>3.592.400</b>	<b>1.107.450</b>	<b>1.133.500</b>	<b>741.450</b>
Furnituri de birou		91	20.01	5.408.800	X	3.252.400	656.450	813.500	686.450
Materiale pentru curățenie		92	20.01.01	95.000	X	32.000	20.000	6.000	37.000
Încălzit, iluminat și forța motrică		93	20.01.02	46.000	X	7.000	10.000	10.000	19.000
Apă, canal și salubritate		94	20.01.03	930.000	X	446.550	143.450	107.000	233.000
Carburanți și lubrifianți		95	20.01.04	519.000	X	407.000	104.000	8.000	0
Posta, telecomunicații, radio, tv, internet		96	20.01.05	105.000	X	50.000	20.000	15.000	20.000
Materiale și prestări de servicii cu caracter funcțional		97	20.01.08	175.000	X	65.000	40.000	40.000	30.000
		98	20.01.09	356.000	X	240.000	35.000	60.000	21.000

DENUMIREA INDICATORILOR	Cod rând	Indicator	Total Annual	Din care credite bugetare destinate stingerii bugetare	Trimestrial			
					TRIM I	TRIM II	TRIM III	TRIM IV
Alte bunuri si servicii pentru intretinere si functionare								
Reparații curente	99	20.01.30	3.182.800	X	2.004.850	284.000	567.500	326.450
Hrană	100	20.02	280.000	X	120.000	40.000	120.000	0
Hrană pentru animale	101	20.03	0	X	0	0	0	0
Bunuri de natura obiectelor de inventar	102	20.03.02	0	X	0	0	0	0
Uniforme și echipament	103	20.05	254.000	X	102.000	82.000	50.000	20.000
Alte obiecte de inventar	104	20.05.01	35.000	X	0	25.000	10.000	0
Deplasări, detașări, transferări	105	20.05.30	219.000	X	102.000	57.000	40.000	20.000
Deplasări interne, detașări, transferări	106	20.06	16.000	X	8.000	3.000	0	5.000
Cărți, publicații și materiale documentare	107	20.06.01	16.000	X	8.000	3.000	0	5.000
Pregătire profesională	108	20.11	10.000	X	0	5.000	5.000	0
Alte cheltuieli	109	20.13	126.000	X	0	61.000	55.000	10.000
Reclamă și publicitate	110	20.30	480.000	X	110.000	260.000	90.000	20.000
Alte cheltuieli cu bunuri și servicii	111	20.30.01	40.000	X	10.000	20.000	10.000	0
TITLUL V FONDURI DE REZERVĂ	112	20.30.30	440.000	X	100.000	240.000	80.000	20.000
Fond de rezervă bugetară la dispoziția autorităților locale	113	50	70.000	X	70.000	0	0	0
TITLUL VI TRANSFERURI ÎNTRU UNITĂȚI ALE ADMINISTRAȚIEI PUBLICE	114	50.04	70.000	X	70.000	0	0	0
Transferuri curente	115	51	95.000	X	80.000	0	15.000	0
Transferuri din bugetele locale pentru instituțiile de asistență socială pentru persoanele cu handicap	116	51.01	95.000	X	80.000	0	15.000	0
TITLUL VII ALTE TRANSFERURI	117	51.01.15	95.000	X	80.000	0	15.000	0
A. Transferuri interne	118	55	537.000	X	133.000	148.000	158.000	98.000
Transferuri din bugetul local către asociațiile de dezvoltare intercomunitară	119	55.01	537.000	X	133.000	148.000	158.000	98.000
Finanțarea învățământului particular sau confesional acreditat	120	55.01.42	25.000	X	0	15.000	10.000	0
D. Alte plăți către UE	121	55.01.63	512.000	X	133.000	133.000	148.000	98.000
Sume virate la Fondul temporar pentru restructurarea industriei zaharului în Comunitatea Europeana	122	55.04	0	X	0	0	0	0
TITLUL IX ASISTENȚĂ SOCIALĂ	123	55.04.01	0	X	0	0	0	0
Ajutoare sociale	124	57	2.818.440	X	748.000	358.000	368.000	1.344.440
Ajutoare sociale în numerar	125	57.02	2.818.440	X	748.000	358.000	368.000	1.344.440
Ajutoare sociale în natură	126	57.02.01	2.725.000	X	722.000	322.000	352.000	1.329.000
Tichete de creșă și tichete sociale pentru grădiniță	127	57.02.02	61.440	X	10.000	30.000	10.000	11.440
TITLUL XI ALTE CHELTUIELI	128	57.02.03	32.000	X	16.000	6.000	6.000	4.000
Asociații și fundații	129	59	790.000	X	130.000	290.000	280.000	90.000
Sustinerea cultelor	130	59.11	230.000	X	30.000	140.000	50.000	10.000
Sume aferente persoanelor cu handicap neincadrate	131	59.12	400.000	X	50.000	100.000	200.000	50.000
TITLUL XII „PROIECTE CU FINANȚARE DIN SUMELE REPREZENTÂND ASISTENȚA	132	59.40	160.000	X	50.000	50.000	30.000	30.000

DENUMIREA INDICATORILOR	Cod rând	Indicator	Total Annual	Din care credite bugetare destinate stingerii bugetare	Trimestrial			
					TRIM I	TRIM II	TRIM III	TRIM IV
<b>FINANCIARĂ NERAMBURSABILĂ AFERENTĂ PNRR</b>								
Fonduri europene nerambursabile	133 60		10.033.000	X	2.755.000	5.850.000	1.428.000	0
Sume aferente TVA	134 60.01		8.431.100	X	2.315.100	4.916.000	1.200.000	0
	135 60.03		1.601.900	X	439.900	934.000	228.000	0
<b>TITLUL XIII „ PROIECTE CU FINANȚARE DIN SUMELE AFERENTE COMPONENTEI DE ÎMPRUMUT A PNRR ”</b>								
Fonduri din împrumut rambursabil	136 61		3.831.000	X	443.000	2.198.000	1.190.000	0
Sume aferente TVA	137 61.01		3.219.300	X	372.300	1.847.000	1.000.000	0
	138 61.03		611.700	X	70.700	351.000	190.000	0
<b>CHELTUIELI DE CAPITAL</b>								
<b>TITLUL XV ACTIVE NEFINANCIARE</b>	139 70		10.271.000	X	6.232.540	3.043.460	695.000	300.000
<b>Active fixe</b>	140 71		10.271.000	X	6.232.540	3.043.460	695.000	300.000
Construcții	141 71.01		10.271.000	X	6.232.540	3.043.460	695.000	300.000
Mașini, echipamente și mijloace de transport	142 71.01.01		9.800.000	X	5.756.000	3.039.000	705.000	300.000
Mobilier, aparatură birotică și alte active corporale	143 71.01.02		200.000	X	200.000	0	0	0
Alte active fixe	144 71.01.03		131.000	X	136.540	4.460	-10.000	0
	145 71.01.30		140.000	X	140.000	0	0	0
<b>Partea I-a SERVICII PUBLICE GENERALE</b>	146 50.2A		5.873.540	X	2.247.700	1.364.140	1.106.100	1.155.600
<b>Authorități publice și acțiuni externe</b>	147 51.2A		5.428.540	X	1.980.000	1.301.540	1.045.000	1.102.000
<b>CHELTUIELI CURENTE</b>	148 01		5.338.540	X	1.880.000	1.301.540	1.055.000	1.102.000
<b>TITLUL I CHELTUIELI DE PERSONAL</b>	149 10		3.855.540	X	1.195.000	888.540	875.000	897.000
<b>Cheltuieli salariale în bani</b>	150 10.01		3.668.540	X	1.080.000	871.540	855.000	862.000
Salarii de bază	151 10.01.01		3.229.540	X	940.000	764.540	755.000	770.000
Indemnizații plătite unor persoane din afara unității	152 10.01.12		309.000	X	100.000	77.000	70.000	62.000
Indemnizații de hrană	153 10.01.17		130.000	X	40.000	30.000	30.000	30.000
Alte drepturi salariale în bani	154 10.01.30		0	X	0	0	0	0
<b>Cheltuieli salariale în natură</b>	155 10.02		100.000	X	80.000	5.000	0	15.000
Transportul la și de la locul de muncă	156 10.02.05		60.000	X	30.000	15.000	0	15.000
Tichete de vacanță	157 10.02.06		40.000	X	50.000	-10.000	0	0
<b>Contribuții</b>	158 10.03		87.000	X	35.000	12.000	20.000	20.000
Contribuții pentru concedii și indemnizații	159 10.03.06		0	X	0	0	0	0
Contribuția asigurătorie pentru muncă	160 10.03.07		87.000	X	35.000	12.000	20.000	20.000
<b>TITLUL II BUNURI ȘI SERVICII</b>	161 20		1.228.000	X	605.000	338.000	120.000	20.000
<b>Bunuri și servicii</b>	162 20.01		666.000	X	470.000	41.000	10.000	165.000
Furnituri de birou	163 20.01.01		45.000	X	25.000	10.000	0	10.000
Încălzit, iluminat și forța motrică	164 20.01.03		60.000	X	35.000	10.000	0	15.000
Apă, canal și salubritate	165 20.01.04		2.000	X	1.000	1.000	0	0
Carburanți și lubrifianți	166 20.01.05		45.000	X	25.000	10.000	0	10.000
Posta, telecomunicații, radio, tv, internet	167 20.01.08		65.000	X	35.000	10.000	10.000	10.000
Materiale și prestări de servicii cu caracter funcțional	168 20.01.09		50.000	X	50.000	0	0	0



DENUMIREA INDICATORILOR	Cod rând	Indicator	Total Annual	Din care credite bugetare destinate stingerii bugetare	Trimestrial			
					TRIM I	TRIM II	TRIM III	TRIM IV
Alte bunuri si servicii pentru intretinere si functionare	169	20.01.30	399.000	X	299.000	0	0	100.000
<b>Bunuri de natura obiectelor de inventar</b>	<b>170</b>	<b>20.05</b>	<b>57.000</b>	<b>X</b>	<b>20.000</b>	<b>27.000</b>	<b>10.000</b>	<b>0</b>
Alte obiecte de inventar	171	20.05.30	57.000	X	20.000	27.000	10.000	0
<b>Deplasări, detașări, transferări</b>	<b>172</b>	<b>20.06</b>	<b>5.000</b>	<b>X</b>	<b>5.000</b>	<b>0</b>	<b>0</b>	<b>0</b>
Deplasări interne, detașări, transferări	173	20.06.01	5.000	X	5.000	0	0	0
Pregătire profesională	174	20.13	60.000	X	0	30.000	30.000	0
<b>Alte cheltuieli</b>	<b>175</b>	<b>20.30</b>	<b>440.000</b>	<b>X</b>	<b>110.000</b>	<b>240.000</b>	<b>70.000</b>	<b>20.000</b>
Reclamă și publicitate	176	20.30.01	40.000	X	10.000	20.000	10.000	0
Alte cheltuieli cu bunuri și servicii	177	20.30.30	400.000	X	100.000	220.000	60.000	20.000
<b>TITLUL VII ALTE TRANSFERURI</b>	<b>178</b>	<b>55</b>	<b>25.000</b>	<b>X</b>	<b>0</b>	<b>15.000</b>	<b>10.000</b>	<b>0</b>
<b>A. Transferuri interne</b>	<b>179</b>	<b>55.01</b>	<b>25.000</b>	<b>X</b>	<b>0</b>	<b>15.000</b>	<b>10.000</b>	<b>0</b>
Transferuri din bugetul local către asociațiile de dezvoltare intercomunitară	180	55.01.42	25.000	X	0	15.000	10.000	0
<b>TITLUL XI ALTE CHELTUIELI</b>	<b>181</b>	<b>59</b>	<b>230.000</b>	<b>X</b>	<b>80.000</b>	<b>60.000</b>	<b>50.000</b>	<b>40.000</b>
Asociații și fundații	182	59.11	70.000	X	30.000	10.000	20.000	10.000
Sume aferente persoanelor cu handicap neincadrate	183	59.40	160.000	X	50.000	50.000	30.000	30.000
<b>CHELTUIELI DE CAPITAL</b>	<b>184</b>	<b>70</b>	<b>90.000</b>	<b>X</b>	<b>100.000</b>	<b>0</b>	<b>-10.000</b>	<b>0</b>
<b>TITLUL XV ACTIVE NEFINANCIARE</b>	<b>185</b>	<b>71</b>	<b>90.000</b>	<b>X</b>	<b>100.000</b>	<b>0</b>	<b>-10.000</b>	<b>0</b>
<b>Active fixe</b>	<b>186</b>	<b>71.01</b>	<b>90.000</b>	<b>X</b>	<b>100.000</b>	<b>0</b>	<b>-10.000</b>	<b>0</b>
Construcții	187	71.01.01	50.000	X	50.000	0	0	0
Mobilier, aparatură birotică și alte active corporale	188	71.01.03	40.000	X	50.000	0	0	0
<b>Autorități executive și legislative</b>	<b>189</b>	<b>51.2A.01</b>	<b>5.428.540</b>	<b>X</b>	<b>1.980.000</b>	<b>1.301.540</b>	<b>1.045.000</b>	<b>1.102.000</b>
Autorități executive	190	51.2A.01.03	5.428.540	X	1.980.000	1.301.540	1.045.000	1.102.000
<b>Alte servicii publice generale</b>	<b>191</b>	<b>54.2A</b>	<b>350.000</b>	<b>X</b>	<b>187.700</b>	<b>62.600</b>	<b>46.100</b>	<b>53.600</b>
<b>CHELTUIELI CURENTE</b>	<b>192</b>	<b>01</b>	<b>330.000</b>	<b>X</b>	<b>171.700</b>	<b>58.600</b>	<b>46.100</b>	<b>53.600</b>
<b>TITLUL I CHELTUIELI DE PERSONAL</b>	<b>193</b>	<b>10</b>	<b>213.000</b>	<b>X</b>	<b>69.700</b>	<b>48.600</b>	<b>46.100</b>	<b>48.600</b>
<b>Cheltuieli salariale în bani</b>	<b>194</b>	<b>10.01</b>	<b>205.000</b>	<b>X</b>	<b>65.000</b>	<b>47.500</b>	<b>45.000</b>	<b>47.500</b>
Salarii de bază	195	10.01.01	195.000	X	60.000	45.000	45.000	45.000
Indemnizații de hrană	196	10.01.17	10.000	X	5.000	2.500	0	2.500
<b>Cheltuieli salariale în natură</b>	<b>197</b>	<b>10.02</b>	<b>3.200</b>	<b>X</b>	<b>3.200</b>	<b>0</b>	<b>0</b>	<b>0</b>
Tichete de vacanță	198	10.02.06	3.200	X	3.200	0	0	0
<b>Contribuții</b>	<b>199</b>	<b>10.03</b>	<b>4.800</b>	<b>X</b>	<b>1.500</b>	<b>1.100</b>	<b>1.100</b>	<b>1.100</b>
Contribuția asiguratorie pentru muncă	200	10.03.07	4.800	X	1.500	1.100	1.100	1.100
<b>TITLUL II BUNURI ȘI SERVICII</b>	<b>201</b>	<b>20</b>	<b>47.000</b>	<b>X</b>	<b>32.000</b>	<b>10.000</b>	<b>0</b>	<b>5.000</b>
<b>Bunuri și servicii</b>	<b>202</b>	<b>20.01</b>	<b>45.000</b>	<b>X</b>	<b>30.000</b>	<b>10.000</b>	<b>0</b>	<b>5.000</b>
Încălzit, iluminat și forța motrică	203	20.01.03	40.000	X	25.000	10.000	0	5.000
Alte bunuri și servicii pentru intretinere și functionare	204	20.01.30	5.000	X	5.000	0	0	0
<b>Bunuri de natura obiectelor de inventar</b>	<b>205</b>	<b>20.05</b>	<b>2.000</b>	<b>X</b>	<b>2.000</b>	<b>0</b>	<b>0</b>	<b>0</b>

DENUMIREA INDICATORILOR	Cod rând	Indicator	Total Anual	Din care credite bugetare destinate stingerii bugetare	Trimestrial			
					TRIM I	TRIM II	TRIM III	TRIM IV
Alte obiecte de inventar	206	20.05.30	2.000	X	2.000	0	0	0
<b>TITLUL V FONDURI DE REZERVĂ</b>	<b>207</b>	<b>50</b>	<b>70.000</b>	<b>X</b>	<b>70.000</b>	<b>0</b>	<b>0</b>	<b>0</b>
Fond de rezervă bugetară la dispoziția autorităților locale	208	50.04	70.000	X	70.000	0	0	0
<b>CHELTUIELI DE CAPITAL</b>	<b>209</b>	<b>70</b>	<b>20.000</b>	<b>X</b>	<b>20.000</b>	<b>4.000</b>	<b>0</b>	<b>0</b>
<b>TITLUL XV ACTIVE NEFINANCIARE</b>	<b>210</b>	<b>71</b>	<b>20.000</b>	<b>X</b>	<b>20.000</b>	<b>4.000</b>	<b>0</b>	<b>0</b>
<b>Active fixe</b>	<b>211</b>	<b>71.01</b>	<b>20.000</b>	<b>X</b>	<b>20.000</b>	<b>4.000</b>	<b>0</b>	<b>0</b>
Mobilier, aparatură birotică și alte active corporale	212	71.01.03	20.000	X	20.000	4.000	0	0
Fond de rezervă bugetară la dispoziția autorităților locale	213	54.2A.05	70.000	X	70.000	4.000	0	0
Servicii publice comunitare de evidență a persoanelor	214	54.2A.10	280.000	X	117.700	62.600	46.100	53.600
Alte servicii publice generale	215	54.2A.50	0	X	0	0	0	0
<b>Transferuri cu caracter general între diferite nivele ale administrației</b>	<b>216</b>	<b>56.2A</b>	<b>95.000</b>	<b>X</b>	<b>80.000</b>	<b>0</b>	<b>15.000</b>	<b>0</b>
<b>CHELTUIELI CURENTE</b>	<b>217</b>	<b>01</b>	<b>95.000</b>	<b>X</b>	<b>80.000</b>	<b>0</b>	<b>15.000</b>	<b>0</b>
<b>TITLUL VI TRANSFERURI ÎNTRU UNITĂȚI ALE ADMINISTRAȚIEI PUBLICE</b>	<b>218</b>	<b>51</b>	<b>95.000</b>	<b>X</b>	<b>80.000</b>	<b>0</b>	<b>15.000</b>	<b>0</b>
<b>Transferuri curente</b>	<b>219</b>	<b>51.01</b>	<b>95.000</b>	<b>X</b>	<b>80.000</b>	<b>0</b>	<b>15.000</b>	<b>0</b>
Transferuri din bugetele locale pentru instituțiile de asistență socială pentru persoanele cu handicap	220	51.01.15	95.000	X	80.000	0	15.000	0
Transferuri din bugetele locale pentru instituțiile de asistență socială pentru persoanele cu handicap	221	56.2A.07	95.000	X	80.000	0	15.000	0
<b>Partea a II-a APARARE, ORDINE PUBLICĂ ȘI SIGURANȚĂ NAȚIONALĂ</b>	<b>222</b>	<b>59.2A</b>	<b>1.068.050</b>	<b>X</b>	<b>332.300</b>	<b>265.100</b>	<b>265.050</b>	<b>205.600</b>
<b>Ordine publică și siguranță națională</b>	<b>223</b>	<b>61.2A</b>	<b>1.068.050</b>	<b>X</b>	<b>332.300</b>	<b>265.100</b>	<b>265.050</b>	<b>205.600</b>
<b>CHELTUIELI CURENTE</b>	<b>224</b>	<b>01</b>	<b>1.068.050</b>	<b>X</b>	<b>332.300</b>	<b>265.100</b>	<b>265.050</b>	<b>205.600</b>
<b>TITLUL I CHELTUIELI DE PERSONAL</b>	<b>225</b>	<b>10</b>	<b>887.550</b>	<b>X</b>	<b>277.300</b>	<b>210.100</b>	<b>195.050</b>	<b>205.100</b>
<b>Cheltuieli salariale în bani</b>	<b>226</b>	<b>10.01</b>	<b>617.400</b>	<b>X</b>	<b>198.100</b>	<b>143.100</b>	<b>133.100</b>	<b>143.100</b>
Salarii de bază	227	10.01.01	600.000	X	190.000	140.000	130.000	140.000
Indemnizații de hrană	228	10.01.17	17.400	X	8.100	3.100	3.100	3.100
<b>Cheltuieli salariale în natură</b>	<b>229</b>	<b>10.02</b>	<b>241.200</b>	<b>X</b>	<b>71.200</b>	<b>60.000</b>	<b>55.000</b>	<b>55.000</b>
Norme de hrană	230	10.02.02	205.000	X	50.000	55.000	50.000	50.000
Transportul la și de la locul de muncă	231	10.02.05	25.000	X	10.000	5.000	5.000	5.000
Tichete de vacanță	232	10.02.06	11.200	X	11.200	0	0	0
<b>Contribuții</b>	<b>233</b>	<b>10.03</b>	<b>28.950</b>	<b>X</b>	<b>8.000</b>	<b>7.000</b>	<b>6.950</b>	<b>7.000</b>
Contribuția asiguratorie pentru muncă	234	10.03.07	28.950	X	8.000	7.000	6.950	7.000
<b>TITLUL II BUNURI ȘI SERVICII</b>	<b>235</b>	<b>20</b>	<b>180.500</b>	<b>X</b>	<b>55.000</b>	<b>55.000</b>	<b>70.000</b>	<b>500</b>
<b>Bunuri și servicii</b>	<b>236</b>	<b>20.01</b>	<b>80.500</b>	<b>X</b>	<b>55.000</b>	<b>0</b>	<b>25.000</b>	<b>500</b>
Carburanți și lubrifianti	237	20.01.05	15.000	X	10.000	0	5.000	0
Materiale și prestări de servicii cu caracter funcțional	238	20.01.09	5.000	X	5.000	0	0	0
Alte bunuri și servicii pentru întreținere și funcționare	239	20.01.30	60.500	X	40.000	0	20.000	500
<b>Bunuri de natura obiectelor de inventar</b>	<b>240</b>	<b>20.05</b>	<b>45.000</b>	<b>X</b>	<b>0</b>	<b>25.000</b>	<b>20.000</b>	<b>0</b>

DENUMIREA INDICATORILOR	Cod rând	Indicator	Total Annual	Din care credite bugetare destinate stingerii bugetare	Trimestrial			
					TRIM I	TRIM II	TRIM III	TRIM IV
Uniforme și echipament	241	20.05.01	25.000	X	0	15.000	10.000	0
Alte obiecte de inventar	242	20.05.30	20.000	X	0	10.000	10.000	0
Pregătire profesională	243	20.13	15.000	X	0	10.000	5.000	0
<b>Alte cheltuieli</b>	<b>244</b>	<b>20.30</b>	<b>40.000</b>	<b>X</b>	<b>0</b>	<b>20.000</b>	<b>20.000</b>	<b>0</b>
Alte cheltuieli cu bunuri și servicii	245	20.30.30	40.000	X	0	20.000	20.000	0
<b>Ordine publică</b>	<b>246</b>	<b>61.2A.03</b>	<b>732.400</b>	<b>X</b>	<b>219.100</b>	<b>186.100</b>	<b>166.100</b>	<b>161.100</b>
Poliție locală	247	61.2A.03.04	732.400	X	219.100	186.100	166.100	161.100
Protecție civilă și protecție contra incendiilor (protecție civilă nonmilitară)	248	61.2A.05	335.650	X	113.200	79.000	98.950	44.500
<b>Partea a III-a CHELTUIELI SOCIAL-CULTURALE</b>	<b>249</b>	<b>63.2A</b>	<b>11.710.090</b>	<b>X</b>	<b>4.527.290</b>	<b>2.286.760</b>	<b>2.243.800</b>	<b>2.652.240</b>
Învățământ	250	65.2A	4.092.440	X	1.845.000	1.109.000	712.000	426.440
<b>CHELTUIELI CURENTE</b>	<b>251</b>	<b>01</b>	<b>3.088.440</b>	<b>X</b>	<b>760.000</b>	<b>1.190.000</b>	<b>712.000</b>	<b>426.440</b>
<b>TITLUL I CHELTUIELI DE PERSONAL</b>	<b>252</b>	<b>10</b>	<b>130.000</b>	<b>X</b>	<b>50.000</b>	<b>50.000</b>	<b>30.000</b>	<b>0</b>
Cheltuieli salariale în natură	253	10.02	130.000	X	50.000	50.000	30.000	0
Transportul la și de la locul de muncă	254	10.02.05	130.000	X	50.000	50.000	30.000	0
<b>TITLUL II BUNURI ȘI SERVICII</b>	<b>255</b>	<b>20</b>	<b>1.023.000</b>	<b>X</b>	<b>271.000</b>	<b>240.000</b>	<b>238.000</b>	<b>274.000</b>
Bunuri și servicii	256	20.01	731.000	X	228.000	156.000	108.000	239.000
Furnituri de birou	257	20.01.01	50.000	X	7.000	10.000	6.000	27.000
Materiale pentru curățenie	258	20.01.02	46.000	X	7.000	10.000	10.000	19.000
Încălzit, iluminat și forța motrică	259	20.01.03	350.000	X	130.000	85.000	47.000	88.000
Apă, canal și salubritate	260	20.01.04	9.000	X	3.000	3.000	3.000	0
Posta, telecomunicații, radio, tv, internet	261	20.01.08	110.000	X	30.000	30.000	30.000	20.000
Materiale și prestări de servicii cu caracter funcțional	262	20.01.09	50.000	X	15.000	9.000	5.000	21.000
Alte bunuri și servicii pentru întreținere și funcționare	263	20.01.30	116.000	X	36.000	9.000	7.000	64.000
Reparații curente	264	20.02	150.000	X	20.000	40.000	90.000	0
<b>Hrană</b>	<b>265</b>	<b>20.03</b>	<b>0</b>	<b>X</b>	<b>0</b>	<b>0</b>	<b>0</b>	<b>0</b>
Hrană pentru animale	266	20.03.02	0	X	0	0	0	0
<b>Bunuri de natura obiectelor de inventar</b>	<b>267</b>	<b>20.05</b>	<b>80.000</b>	<b>X</b>	<b>20.000</b>	<b>20.000</b>	<b>20.000</b>	<b>20.000</b>
Alte obiecte de inventar	268	20.05.30	80.000	X	20.000	20.000	20.000	20.000
<b>Deplasări, detașări, transferări</b>	<b>269</b>	<b>20.06</b>	<b>11.000</b>	<b>X</b>	<b>3.000</b>	<b>3.000</b>	<b>0</b>	<b>5.000</b>
Deplasări interne, detașări, transferări	270	20.06.01	11.000	X	3.000	3.000	0	5.000
Pregătire profesională	271	20.13	51.000	X	0	21.000	20.000	10.000
<b>TITLUL VII ALTE TRANSFERURI</b>	<b>272</b>	<b>55</b>	<b>512.000</b>	<b>X</b>	<b>133.000</b>	<b>133.000</b>	<b>148.000</b>	<b>98.000</b>
<b>A. Transferuri interne</b>	<b>273</b>	<b>55.01</b>	<b>512.000</b>	<b>X</b>	<b>133.000</b>	<b>133.000</b>	<b>148.000</b>	<b>98.000</b>
Finanțarea învățământului particular sau confesional acreditat	274	55.01.63	512.000	X	133.000	133.000	148.000	98.000
<b>TITLUL IX ASISTENȚĂ SOCIALĂ</b>	<b>275</b>	<b>57</b>	<b>258.440</b>	<b>X</b>	<b>68.000</b>	<b>78.000</b>	<b>58.000</b>	<b>54.440</b>
<b>Ajutoare sociale</b>	<b>276</b>	<b>57.02</b>	<b>258.440</b>	<b>X</b>	<b>68.000</b>	<b>78.000</b>	<b>58.000</b>	<b>54.440</b>
Ajutoare sociale în numerar	277	57.02.01	165.000	X	42.000	42.000	42.000	39.000

DENUMIREA INDICATORILOR	Cod rând	Indicator	Total Anual	Din care credite bugetare destinate stingerii bugetare	Trimestrial			
					TRIM I	TRIM II	TRIM III	TRIM IV
Ajutoare sociale în natură								
Tichete de creșă și tichete sociale pentru grădiniță	278	57.02.02	61.440	X	10.000	30.000	10.000	11.440
<b>TITLUL XII „PROIECTE CU FINANTARE DIN SUMELE REPREZENTÂND ASISTENȚA FINANCIARĂ NERAMBURSABILĂ AFERENTĂ PNRR”</b>	279	57.02.03	32.000	X	16.000	6.000	6.000	4.000
Fonduri europene nerambursabile	<b>280</b>	<b>60</b>	<b>1.165.000</b>	<b>X</b>	<b>238.000</b>	<b>689.000</b>	<b>238.000</b>	<b>0</b>
Sume aferente TVA	281	60.01	979.000	X	200.000	579.000	200.000	0
<b>CHELTUIELI DE CAPITAL</b>	282	60.03	186.000	X	38.000	110.000	38.000	0
<b>TITLUL XV ACTIVE NEFINANCIARE</b>	<b>283</b>	<b>70</b>	<b>1.004.000</b>	<b>X</b>	<b>1.085.000</b>	<b>-81.000</b>	<b>0</b>	<b>0</b>
<b>Active fixe</b>	<b>284</b>	<b>71</b>	<b>1.004.000</b>	<b>X</b>	<b>1.085.000</b>	<b>-81.000</b>	<b>0</b>	<b>0</b>
Construcții	<b>285</b>	<b>71.01</b>	<b>1.004.000</b>	<b>X</b>	<b>1.085.000</b>	<b>-81.000</b>	<b>0</b>	<b>0</b>
Mașini, echipamente și mijloace de transport	286	71.01.01	804.000	X	885.000	-81.000	0	0
Alte active fixe	287	71.01.02	200.000	X	200.000	0	0	0
<b>Învățământ preșcolar și primar</b>	288	71.01.30	0	X	0	0	0	0
Învățământ preșcolar	<b>289</b>	<b>65.2A.03</b>	<b>527.000</b>	<b>X</b>	<b>148.000</b>	<b>133.000</b>	<b>148.000</b>	<b>98.000</b>
Învățământ primar	290	65.2A.03.01	512.000	X	133.000	133.000	148.000	98.000
<b>Învățământ secundar</b>	<b>291</b>	<b>65.2A.03.02</b>	<b>15.000</b>	<b>X</b>	<b>15.000</b>	<b>0</b>	<b>0</b>	<b>0</b>
Învățământ secundar inferior	<b>292</b>	<b>65.2A.04</b>	<b>1.222.000</b>	<b>X</b>	<b>317.000</b>	<b>332.000</b>	<b>260.000</b>	<b>313.000</b>
Învățământ secundar superior	293	65.2A.04.01	600	X	600	0	0	0
Alte cheltuieli în domeniul învățământului	294	65.2A.04.02	1.221.400	X	316.400	332.000	260.000	313.000
<b>Sănătate</b>	295	65.2A.50	2.343.440	X	1.380.000	644.000	304.000	15.440
<b>CHELTUIELI CURENTE</b>	<b>296</b>	<b>66.2A</b>	<b>261.150</b>	<b>X</b>	<b>89.550</b>	<b>57.200</b>	<b>67.200</b>	<b>47.200</b>
<b>TITLUL I CHELTUIELI DE PERSONAL</b>	<b>297</b>	<b>01</b>	<b>251.150</b>	<b>X</b>	<b>79.550</b>	<b>57.200</b>	<b>67.200</b>	<b>47.200</b>
<b>Cheltuieli salariale în bani</b>	<b>298</b>	<b>10</b>	<b>176.150</b>	<b>X</b>	<b>49.550</b>	<b>37.200</b>	<b>52.200</b>	<b>37.200</b>
Salarii de bază	<b>299</b>	<b>10.01</b>	<b>167.800</b>	<b>X</b>	<b>44.200</b>	<b>36.200</b>	<b>51.200</b>	<b>36.200</b>
Indemniții de hrană	300	10.01.01	158.000	X	41.000	34.000	49.000	34.000
<b>Cheltuieli salariale în natură</b>	<b>301</b>	<b>10.01.17</b>	<b>9.800</b>	<b>X</b>	<b>3.200</b>	<b>2.200</b>	<b>2.200</b>	<b>2.200</b>
Tichete de vacanță	<b>302</b>	<b>10.02</b>	<b>3.200</b>	<b>X</b>	<b>3.200</b>	<b>0</b>	<b>0</b>	<b>0</b>
<b>Contribuții</b>	<b>303</b>	<b>10.02.06</b>	<b>3.200</b>	<b>X</b>	<b>3.200</b>	<b>0</b>	<b>0</b>	<b>0</b>
Contribuția asiguratorie pentru muncă	<b>304</b>	<b>10.03</b>	<b>5.150</b>	<b>X</b>	<b>2.150</b>	<b>1.000</b>	<b>1.000</b>	<b>1.000</b>
<b>TITLUL II BUNURI ȘI SERVICII</b>	<b>305</b>	<b>10.03.07</b>	<b>5.150</b>	<b>X</b>	<b>2.150</b>	<b>1.000</b>	<b>1.000</b>	<b>1.000</b>
<b>Bunuri și servicii</b>	<b>306</b>	<b>20</b>	<b>75.000</b>	<b>X</b>	<b>30.000</b>	<b>20.000</b>	<b>15.000</b>	<b>10.000</b>
Încălzit, iluminat și forța motrică	<b>307</b>	<b>20.01</b>	<b>75.000</b>	<b>X</b>	<b>30.000</b>	<b>20.000</b>	<b>15.000</b>	<b>10.000</b>
Materiale și prestări de servicii cu caracter funcțional	308	20.01.03	45.000	X	20.000	10.000	5.000	10.000
Alte bunuri și servicii pentru întreținere și funcționare	309	20.01.09	10.000	X	0	5.000	5.000	0
<b>CHELTUIELI DE CAPITAL</b>	<b>310</b>	<b>20.01.30</b>	<b>20.000</b>	<b>X</b>	<b>10.000</b>	<b>5.000</b>	<b>5.000</b>	<b>0</b>
<b>TITLUL XV ACTIVE NEFINANCIARE</b>	<b>311</b>	<b>70</b>	<b>10.000</b>	<b>X</b>	<b>10.000</b>	<b>0</b>	<b>0</b>	<b>0</b>
<b>Active fixe</b>	<b>312</b>	<b>71</b>	<b>10.000</b>	<b>X</b>	<b>10.000</b>	<b>0</b>	<b>0</b>	<b>0</b>
	<b>313</b>	<b>71.01</b>	<b>10.000</b>	<b>X</b>	<b>10.000</b>	<b>0</b>	<b>0</b>	<b>0</b>

DENUMIREA INDICATORILOR		Cod rând	Indicator	Total Anual	Din care credite bugetare destinate stingerii bugetare	Trimestrial			
						TRIM I	TRIM II	TRIM III	TRIM IV
	Mobilier, aparatură birotică și alte active corporale	314	71.01.03	10.000	X	10.000	0	0	0
	Servicii de sănătate publică	315	66.2A.08	177.140	X	40.540	47.200	52.200	37.200
	<b>Alte cheltuieli în domeniul sănătății</b>	<b>316</b>	<b>66.2A.50</b>	<b>84.010</b>	<b>X</b>	<b>49.010</b>	<b>10.000</b>	<b>15.000</b>	<b>10.000</b>
	Alte instituții și acțiuni sanitare	317	66.2A.50.50	84.010	X	49.010	10.000	15.000	10.000
	<b>Cultură, recreere și religie</b>	<b>318</b>	<b>67.2A</b>	<b>1.130.500</b>	<b>X</b>	<b>737.740</b>	<b>33.560</b>	<b>267.600</b>	<b>91.600</b>
	<b>CHELTUIELI CURENTE</b>	<b>319</b>	<b>01</b>	<b>955.500</b>	<b>X</b>	<b>148.200</b>	<b>448.100</b>	<b>267.600</b>	<b>91.600</b>
	<b>TITLUL I CHELTUIELI DE PERSONAL</b>	<b>320</b>	<b>10</b>	<b>101.500</b>	<b>X</b>	<b>35.200</b>	<b>22.100</b>	<b>22.100</b>	<b>22.100</b>
	<b>Cheltuieli salariale în bani</b>	<b>321</b>	<b>10.01</b>	<b>95.400</b>	<b>X</b>	<b>32.100</b>	<b>21.100</b>	<b>21.100</b>	<b>21.100</b>
	Salarii de bază	322	10.01.01	90.000	X	30.000	20.000	20.000	20.000
	Indemnizații de hrană	323	10.01.17	5.400	X	2.100	1.100	1.100	1.100
	<b>Cheltuieli salariale în natură</b>	<b>324</b>	<b>10.02</b>	<b>1.600</b>	<b>X</b>	<b>1.600</b>	<b>0</b>	<b>0</b>	<b>0</b>
	Tichete de vacanță	325	10.02.06	1.600	X	1.600	0	0	0
	<b>Contribuții</b>	<b>326</b>	<b>10.03</b>	<b>4.500</b>	<b>X</b>	<b>1.500</b>	<b>1.000</b>	<b>1.000</b>	<b>1.000</b>
	Contribuția asiguratorie pentru muncă	327	10.03.07	4.500	X	1.500	1.000	1.000	1.000
	<b>TITLUL II BUNURI ȘI SERVICII</b>	<b>328</b>	<b>20</b>	<b>294.000</b>	<b>X</b>	<b>63.000</b>	<b>196.000</b>	<b>15.500</b>	<b>19.500</b>
	<b>Bunuri și servicii</b>	<b>329</b>	<b>20.01</b>	<b>284.000</b>	<b>X</b>	<b>63.000</b>	<b>191.000</b>	<b>10.500</b>	<b>19.500</b>
	Încălzit, iluminat și forța motrică	330	20.01.03	40.000	X	20.000	10.000	0	10.000
	Apă, canal și salubritate	331	20.01.04	2.000	X	2.000	0	0	0
	Materiale și prestări de servicii cu caracter funcțional	332	20.01.09	11.000	X	0	11.000	0	0
	Alte bunuri și servicii pentru întreținere și funcționare	333	20.01.30	231.000	X	41.000	170.000	10.500	9.500
	Cărți, publicații și materiale documentare	334	20.11	10.000	X	0	5.000	5.000	0
	<b>TITLUL XI ALTE CHELTUIELI</b>	<b>335</b>	<b>59</b>	<b>560.000</b>	<b>X</b>	<b>50.000</b>	<b>230.000</b>	<b>230.000</b>	<b>50.000</b>
	Asociații și fundații	336	59.11	160.000	X	0	130.000	30.000	0
	Sustinerea cultelor	337	59.12	400.000	X	50.000	100.000	200.000	50.000
	<b>CHELTUIELI DE CAPITAL</b>	<b>338</b>	<b>70</b>	<b>175.000</b>	<b>X</b>	<b>589.540</b>	<b>-414.540</b>	<b>0</b>	<b>0</b>
	<b>TITLUL XV ACTIVE NEFINANCIARE</b>	<b>339</b>	<b>71</b>	<b>175.000</b>	<b>X</b>	<b>589.540</b>	<b>-414.540</b>	<b>0</b>	<b>0</b>
	<b>Active fixe</b>	<b>340</b>	<b>71.01</b>	<b>175.000</b>	<b>X</b>	<b>589.540</b>	<b>-414.540</b>	<b>0</b>	<b>0</b>
	Construcții	341	71.01.01	114.000	X	529.000	-415.000	0	0
	Mobilier, aparatură birotică și alte active corporale	342	71.01.03	61.000	X	60.540	460	0	0
	<b>Servicii culturale</b>	<b>343</b>	<b>67.2A.03</b>	<b>286.500</b>	<b>X</b>	<b>178.740</b>	<b>48.560</b>	<b>27.100</b>	<b>32.100</b>
	Biblioteci publice comunale, orașenești, municipale	344	67.2A.03.02	155.500	X	58.200	38.100	27.100	32.100
	Cămine culturale	345	67.2A.03.07	131.000	X	120.540	10.460	0	0
	<b>Servicii recreative și sportive</b>	<b>346</b>	<b>67.2A.05</b>	<b>374.000</b>	<b>X</b>	<b>469.000</b>	<b>-125.000</b>	<b>30.000</b>	<b>0</b>
	Sport	347	67.2A.05.01	80.000	X	0	80.000	0	0
	Tineret	348	67.2A.05.02	80.000	X	0	50.000	30.000	0
	Întreținere grădini publice, parcuri, zone verzi, baze sportive și de agrement	349	67.2A.05.03	214.000	X	469.000	-255.000	0	0
	Servicii religioase	350	67.2A.06	400.000	X	50.000	100.000	200.000	50.000

DENUMIREA INDICATORILOR	Cod rând	Indicator	Total Annual	Din care credite bugetare destinate stingerii bugetare	Trimestrial			
					TRIM I	TRIM II	TRIM III	TRIM IV
Alte servicii din domeniile culturii, recreerii și religiei	351	67.2A.50	70.000	X	40.000	10.000	10.500	9.500
Asigurări și asistență socială	352	68.2A	6.226.000	X	1.855.000	1.087.000	1.197.000	2.087.000
CHELTUIELI CURENTE	353	01	5.976.000	X	1.705.000	1.037.000	1.147.000	2.087.000
TITLUL I CHELTUIELI DE PERSONAL	354	10	3.176.000	X	905.000	757.000	757.000	757.000
Cheltuieli salariale în bani	355	10.01	2.960.000	X	770.000	730.000	730.000	730.000
Salarii de bază	356	10.01.01	2.780.000	X	700.000	660.000	760.000	660.000
Indemnizații de hrană	357	10.01.17	180.000	X	70.000	70.000	-30.000	70.000
Cheltuieli salariale în natură	358	10.02	105.000	X	105.000	0	0	0
Tichete de vacanță	359	10.02.06	105.000	X	105.000	0	0	0
Contribuții	360	10.03	111.000	X	30.000	27.000	27.000	27.000
Contribuția asiguratorie pentru muncă	361	10.03.07	111.000	X	30.000	27.000	27.000	27.000
TITLUL II BUNURI ȘI SERVICII	362	20	240.000	X	120.000	0	80.000	40.000
Bunuri și servicii	363	20.01	240.000	X	120.000	0	80.000	40.000
Alte bunuri și servicii pentru întreținere și funcționare	364	20.01.30	240.000	X	120.000	0	80.000	40.000
Reparații curente	365	20.02	0	X	0	0	0	0
TITLUL VII ALTE TRANSFERURI	366	55	0	X	0	0	0	0
D. Alte plăți către UE	367	55.04	0	X	0	0	0	0
Sume virate la Fondul temporar pentru restructurarea industriei zaharului în Comunitatea Europeană	368	55.04.01	0	X	0	0	0	0
TITLUL IX ASISTENȚĂ SOCIALĂ	369	57	2.560.000	X	680.000	280.000	310.000	1.290.000
Ajutoare sociale	370	57.02	2.560.000	X	680.000	280.000	310.000	1.290.000
Ajutoare sociale în numerar	371	57.02.01	2.560.000	X	680.000	280.000	310.000	1.290.000
CHELTUIELI DE CAPITAL	372	70	250.000	X	150.000	50.000	50.000	0
TITLUL XV ACTIVE NEFINANCIARE	373	71	250.000	X	150.000	50.000	50.000	0
Active fixe	374	71.01	250.000	X	150.000	50.000	50.000	0
Construcții	375	71.01.01	250.000	X	150.000	50.000	50.000	0
Asistență socială în caz de boli și invalidități	376	68.2A.05	4.216.000	X	1.155.000	1.007.000	1.027.000	1.027.000
Asistență socială în caz de invaliditate	377	68.2A.05.02	4.216.000	X	1.155.000	1.007.000	1.027.000	1.027.000
Asistență socială pentru familie și copii	378	68.2A.06	80.000	X	20.000	20.000	30.000	10.000
Prevenirea excluderii sociale	379	68.2A.15	1.440.000	X	410.000	10.000	10.000	1.010.000
Ajutor social	380	68.2A.15.01	1.440.000	X	410.000	10.000	10.000	1.010.000
Alte cheltuieli în domeniul asigurărilor și asistenței sociale	381	68.2A.50	490.000	X	270.000	50.000	130.000	40.000
Alte cheltuieli în domeniul asistenței sociale	382	68.2A.50.50	490.000	X	270.000	50.000	130.000	40.000
Partea a IV-a SERVICII ȘI DEZVOLTARE PUBLICĂ, LOCUINȚE, MEDIU ȘI APE	383	70.2A	16.981.300	X	6.985.400	6.504.950	3.164.000	326.950
Locuințe, servicii și dezvoltare publică	384	70.2A	12.432.000	X	4.351.550	5.226.950	2.589.000	264.500
CHELTUIELI CURENTE	385	01	11.787.000	X	3.716.550	5.216.950	2.589.000	264.500
TITLUL I CHELTUIELI DE PERSONAL	386	10	462.000	X	154.000	109.500	99.000	99.500

DENUMIREA INDICATORILOR	Cod rând	Indicator	Total Annual	Din care credite bugetare destinate stingerii bugetare	Trimestrial			
					TRIM I	TRIM II	TRIM III	TRIM IV
<b>Cheltuieli salariale în bani</b>								
Salarii de bază	387	10.01	440.000	X	141.000	106.500	96.000	96.500
Indemnizații de hrană	388	10.01.01	410.000	X	130.000	100.000	90.000	90.000
<b>Cheltuieli salariale în natură</b>								
Tichete de vacanță	389	10.01.17	30.000	X	11.000	6.500	6.000	6.500
<b>Contribuții</b>								
Contribuția asiguratorie pentru muncă	391	10.02.06	10.000	X	10.000	0	0	0
<b>TITLUL II BUNURI ȘI SERVICII</b>								
<b>Bunuri și servicii</b>								
Încălzit, iluminat și forța motrică	392	10.03	12.000	X	3.000	3.000	3.000	3.000
Apă, canal și salubritate	393	10.03.07	12.000	X	3.000	3.000	3.000	3.000
Carburanți și lubrifianți	394	20	1.586.000	X	1.182.550	128.450	110.000	165.000
Materiale și prestări de servicii cu caracter funcțional	395	20.01	1.546.000	X	1.152.550	118.450	110.000	165.000
Alte bunuri și servicii pentru întreținere și funcționare	396	20.01.03	365.000	X	196.550	8.450	55.000	105.000
<b>Bunuri de natura obiectelor de inventar</b>								
Uniforme și echipament	397	20.01.04	506.000	X	401.000	100.000	5.000	0
Alte obiecte de inventar	398	20.01.05	45.000	X	15.000	10.000	10.000	10.000
Alte bunuri și servicii pentru întreținere și funcționare	399	20.01.09	90.000	X	60.000	0	30.000	0
<b>Bunuri de natura obiectelor de inventar</b>								
Uniforme și echipament	400	20.01.30	540.000	X	480.000	0	10.000	50.000
Alte obiecte de inventar	401	20.05	40.000	X	30.000	10.000	0	0
Alte bunuri și servicii pentru întreținere și funcționare	402	20.05.01	10.000	X	0	10.000	0	0
<b>TITLUL XII „PROIECTE CU FINANTARE DIN SUMELE REPREZENTÂND ASISTENȚA FINANCIARĂ NERAMBURSABILĂ AFERENTĂ PNRR”</b>								
Fonduri europene nerambursabile	403	20.05.30	30.000	X	30.000	0	0	0
<b>TITLUL XIII „PROIECTE CU FINANTARE DIN SUMELE AFERENTE COMPONENTEI DE ÎMPRUMUT A PNRR”</b>								
Sume aferente TVA	404	60	5.908.000	X	1.937.000	2.781.000	1.190.000	0
Fonduri din împrumut rambursabil	405	60.01	4.964.700	X	1.627.700	2.337.000	1.000.000	0
Sume aferente TVA	406	60.03	943.300	X	309.300	444.000	190.000	0
<b>TITLUL XIV ACTIVE NEFINANCIARE</b>								
Fonduri din împrumut rambursabil	407	61	3.831.000	X	443.000	2.198.000	1.190.000	0
Sume aferente TVA	408	61.01	3.219.300	X	372.300	1.847.000	1.000.000	0
<b>CHELTUIELI DE CAPITAL</b>								
<b>TITLUL XV ACTIVE NEFINANCIARE</b>								
Active fixe	409	61.03	611.700	X	70.700	351.000	190.000	0
Construcții	410	70	645.000	X	635.000	10.000	0	0
Alte active fixe	411	71	645.000	X	635.000	10.000	0	0
Locuințe	412	71.01	645.000	X	635.000	10.000	0	0
Dezvoltarea sistemului de locuințe	413	71.01.01	630.000	X	620.000	10.000	0	0
Alimentare cu apă și amenajări hidrotehnice	414	71.01.30	15.000	X	15.000	0	0	0
Alimentare cu apă	415	70.2A.03	5.261.000	X	1.360.000	2.711.000	1.190.000	0
Iluminat public și electrificari rurale1	416	70.2A.03.01	5.261.000	X	1.360.000	2.711.000	1.190.000	0
Alte servicii în domeniul locuinței, serviciilor și dezvoltării comunale	417	70.2A.05	640.000	X	515.000	125.000	0	0
Protecția mediului	418	70.2A.05.01	640.000	X	515.000	125.000	0	0
	419	70.2A.06	700.000	X	506.550	33.450	60.000	100.000
	420	70.2A.50	5.831.000	X	1.970.000	2.357.500	1.339.000	164.500
	421	74.2A	4.549.300	X	2.633.850	1.278.000	575.000	62.450

DENUMIREA INDICATORILOR	Cod rând	Indicator	Total Anual	Din care credite bugetare destinate stingerii bugetare	Trimestrial			
					TRIM I	TRIM II	TRIM III	TRIM IV
<b>CHELTUIELI CURENTE</b>								
<b>TITLUL II BUNURI ȘI SERVICII</b>								
Bunuri și servicii	422 01		1.206.300	X	753.850	20.000	370.000	62.450
Încălzit, iluminat și forța motrică	423 20		1.206.300	X	753.850	20.000	370.000	62.450
Materiale și prestări de servicii cu caracter funcțional	424 20.01		1.206.300	X	753.850	20.000	370.000	62.450
Alte bunuri și servicii pentru întreținere și funcționare	425 20.01.03		30.000	X	20.000	10.000	0	0
<b>CHELTUIELI DE CAPITAL</b>	426 20.01.09		20.000	X	10.000	10.000	0	0
<b>TITLUL XV ACTIVE NEFINANCIARE</b>	427 20.01.30		1.156.300	X	723.850	0	370.000	62.450
<b>Active fixe</b>	428 70		3.343.000	X	1.880.000	1.258.000	205.000	0
Construcții	429 71		3.343.000	X	1.880.000	1.258.000	205.000	0
<b>Salubritate și gestiunea deșeurilor</b>	430 71.01		3.343.000	X	1.880.000	1.258.000	205.000	0
Colectarea, tratarea și distrugerea deșeurilor	431 71.01.01		3.343.000	X	1.880.000	1.258.000	205.000	0
Canalizarea și tratarea apelor reziduale	432 74.2A.05		1.066.300	X	703.850	0	300.000	62.450
Partea a V-a ACȚIUNI ECONOMICE	433 74.2A.05.02		1.066.300	X	703.850	0	300.000	62.450
Transporturi	434 74.2A.06		3.483.000	X	1.930.000	1.278.000	275.000	0
<b>CHELTUIELI CURENTE</b>	435 79.2A		8.389.000	X	2.827.000	4.697.000	565.000	300.000
<b>TITLUL II BUNURI ȘI SERVICII</b>	436 84.2A		8.389.000	X	2.827.000	4.697.000	565.000	300.000
<b>Bunuri și servicii</b>	437 01		3.655.000	X	1.060.000	2.480.000	115.000	0
Materiale și prestări de servicii cu caracter funcțional	438 20		695.000	X	480.000	100.000	115.000	0
Alte bunuri și servicii pentru întreținere și funcționare	439 20.01		535.000	X	350.000	100.000	85.000	0
Reparații curente	440 20.01.09		120.000	X	100.000	0	20.000	0
<b>Bunuri de natura obiectelor de inventar</b>	441 20.01.30		415.000	X	250.000	100.000	65.000	0
Alte obiecte de inventar	442 20.02		130.000	X	100.000	0	30.000	0
<b>TITLUL XII „PROIECTE CU FINANȚARE DIN SUMELE REPREZENTÂND ASISTENȚA FINANCIARĂ NERAMBURSABILĂ AFERENTĂ PNRR”</b>	443 20.05		30.000	X	30.000	0	0	0
Fonduri europene nerambursabile	444 20.05.30		30.000	X	30.000	0	0	0
Sume aferente TVA	445 60		2.960.000	X	580.000	2.380.000	0	0
<b>CHELTUIELI DE CAPITAL</b>	446 60.01		2.487.400	X	487.400	2.000.000	0	0
<b>Active fixe</b>	447 60.03		472.600	X	92.600	380.000	0	0
Construcții	448 70		4.734.000	X	1.767.000	2.217.000	450.000	300.000
Mobilier, aparatură birotică și alte active corporale	449 71		4.734.000	X	1.767.000	2.217.000	450.000	300.000
Alte active fixe	450 71.01		4.609.000	X	1.767.000	2.217.000	450.000	300.000
Transport rutier	451 71.01.01		0	X	0	0	0	0
Drumuri și poduri	452 71.01.03		125.000	X	125.000	0	0	0
Deficit	453 71.01.30		8.389.000	X	2.827.000	4.697.000	565.000	300.000
Finanțare integrală din buget - deficit - - *	454 84.2A.03		8.389.000	X	2.827.000	4.697.000	565.000	300.000
	455 84.2A.03.01		927.000	X	917.000	10.000	0	0
	456 99.2A		927.000	X	917.000	10.000	0	0
	457 99.2A.00		927.000	X	917.000	10.000	0	0



DENUMIREA INDICATORILOR	Cod rând	Indicator	Total Anual	Din care credite bugetare destinate stingerii bugetare	Trimestrial			
					TRIM I	TRIM II	TRIM III	TRIM IV
<b>SECȚIUNE FUNCȚIONARE</b>								
<b>VENITURI PROPRII</b>								
<b>I. VENITURI CURENTE</b>								
<b>A. VENITURI FISCALE</b>								
<b>A1. IMPOZIT PE VENIT, PROFIT ȘI CÂȘTIGURI DIN CAPITAL</b>								
<b>A1.2. IMPOZIT PE VENIT, PROFIT ȘI CÂȘTIGURI DIN CAPITAL DE LA PERSOANE FIZICE</b>								
<b>Impozit pe venit</b>								
Impozitul pe veniturile din transferul proprietăților imobiliare din patrimoniul personal	458			X				
<b>Cote și sume defalcate din impozitul pe venit</b>								
Cote defalcate din impozitul pe venit	459	00.01	19.861.980	X	4.011.490	4.020.950	4.340.390	
Sume alocate din cotele defalcate din impozitul pe venit pentru echilibrarea bugetelor locale	460	49.90	8.335.000	X	1.637.750	1.718.750	789.750	
Sume repartizate din Fondul la dispoziția Consiliului Județean	461	00.02	18.316.980	X	7.055.750	3.903.750	3.383.190	
<b>A3. IMPOZITE ȘI TAXE PE PROPRIETATE</b>								
<b>Impozite și taxe pe proprietate</b>								
<b>Impozit și taxa pe clădiri</b>								
Impozit pe clădiri de la persoane fizice - PF	462	00.03	18.344.440	X	6.314.750	3.989.750	3.586.190	
Impozit și taxa pe clădiri de la persoane juridice - PJ	463	00.04	4.764.000	X	1.742.750	1.405.750	602.750	
<b>Impozit și taxa pe teren</b>								
Impozit și taxa pe teren	464	00.06	4.764.000	X	1.742.750	1.405.750	602.750	
Impozit și taxa pe teren de la persoane fizice - PF	465	03.2A	53.000	X	40.000	3.000	0	
Impozit și taxa pe teren de la persoane juridice - PJ	466	03.2A.18	53.000	X	40.000	3.000	0	
<b>Impozite și taxe pe teren</b>								
Impozit pe terenuri de la persoane fizice - PF	467	04.2A	4.711.000	X	1.702.750	1.402.750	602.750	
Impozit și taxa pe teren de la persoane juridice - PJ	468	04.2A.01	2.104.000	X	526.000	926.000	126.000	
<b>Impozite și taxe pe teren</b>								
Impozit pe terenuri de la persoane fizice - PF	469	04.2A.04	1.907.000	X	476.750	476.750	476.750	
Impozit și taxa pe teren de la persoane juridice - PJ	470	04.2A.05	700.000	X	700.000	0	0	
<b>Impozite și taxe pe teren</b>								
Impozit pe terenuri de la persoane fizice - PF	471	00.09	1.295.000	X	995.000	220.000	10.000	
Impozit și taxa pe clădiri	472	07.2A	1.295.000	X	995.000	220.000	10.000	
Impozit pe clădiri de la persoane fizice - PF	473	07.2A.01	780.000	X	780.000	0	0	
Impozit și taxa pe clădiri de la persoane juridice - PJ	474	07.2A.01.01	260.000	X	260.000	0	0	
Impozit și taxa pe teren	475	07.2A.01.02	520.000	X	520.000	0	0	
Impozit pe terenuri de la persoane fizice - PF	476	07.2A.02	455.000	X	185.000	190.000	10.000	
Impozit și taxa pe teren de la persoane juridice - PJ	477	07.2A.02.01	250.000	X	100.000	130.000	10.000	
Impozitul pe terenul din extravilan + Restanțe ani anteriori din impozitul pe terenul agricol -	478	07.2A.02.02	30.000	X	10.000	10.000	10.000	
Taxe judiciare de timbru și alte taxe de timbru	479	07.2A.02.03	175.000	X	75.000	50.000	50.000	
<b>A4. IMPOZITE ȘI TAXE PE BUNURI ȘI SERVICII</b>								
<b>Sume defalcate din TVA</b>								
Sume defalcate din TVA pentru echilibrarea bugetelor locale	480	07.2A.03	60.000	X	30.000	30.000	0	
Sume defalcate din TVA adăugată pentru finanțarea cheltuielilor descentralizate la nivelul comunelor, orașelor, municipiilor, sectoarelor și Municipiului București	481	00.10	12.272.440	X	3.572.000	2.975.000	2.973.440	
Sume defalcate din TVA adăugată pentru finanțarea cheltuielilor descentralizate la nivelul comunelor, orașelor, municipiilor, sectoarelor și Municipiului București	482	11.2A	11.677.440	X	3.367.000	2.527.000	2.893.440	
Sume defalcate din TVA pentru echilibrarea bugetelor locale	483	11.2A.02	4.544.440	X	1.048.000	1.241.000	1.182.440	
Sume defalcate din taxa pe valoarea adăugată pentru finanțarea învățământului particular sau profesional acreditat	484	11.2A.06	6.621.000	X	2.186.000	1.321.000	1.613.000	
<b>Alte impozite și taxe generale pe bunuri și servicii</b>								
Taxe hoteliere	485	11.2A.09	512.000	X	133.000	148.000	98.000	
Impozitul suplimentar din vânzarea terenurilor agricole situate în extravilan	486	12.2A	0	X	0	0	0	
Taxe pe servicii specifice	487	12.2A.07	0	X	0	0	0	
Impozit pe spectacole	488	12.2A.18	0	X	0	0	0	
Taxe pe utilizarea bunurilor, autorizarea utilizării bunurilor sau pe desfășurarea de activități	489	15.2A	0	X	0	0	0	
Taxe pe utilizarea bunurilor, autorizarea utilizării bunurilor sau pe desfășurarea de activități	490	15.2A.01	0	X	0	0	0	
<b>Taxe pe utilizarea bunurilor, autorizarea utilizării bunurilor sau pe desfășurarea de activități</b>								
	491	16.2A	595.000	X	205.000	225.000	80.000	

DENUMIREA INDICATORILOR	Cod rând	Indicator	Total Anual	Din care credite bugetare destinate stingerii bugetare	Trimestrial			
					TRIM I	TRIM II	TRIM III	TRIM IV
<b>Taxa asupra mijloacelor de transport</b>								
Impozit pe mijloacele de transport deținute de persoane fizice - PF	492	16.2A.02	515.000	X	185.000	205.000	65.000	60.000
Impozit pe mijloacele de transport deținute de persoane juridice - PJ	493	16.2A.02.01	440.000	X	160.000	180.000	50.000	50.000
Taxe și tarife pentru eliberarea de licențe și autorizații de funcționare	494	16.2A.02.02	75.000	X	25.000	25.000	15.000	10.000
	495	16.2A.03	80.000	X	20.000	20.000	20.000	20.000
<b>A6. ALTE IMPOZITE ȘI TAXE FISCALE</b>								
Alte impozite și taxe fiscale	496	00.11	13.000	X	5.000	5.000	3.000	0
	497	18.2A	13.000	X	5.000	5.000	3.000	0
Alte impozite și taxe	498	18.2A.50	13.000	X	5.000	5.000	3.000	0
<b>C. VENITURI NEFISCALE -SF</b>								
<b>C1. VENITURI DIN PROPRIETATE</b>								
Venituri din proprietate	500	00.13	-27.460	X	741.000	-15.460	-550.000	-203.000
Venituri din concesiuni și închirieri	501	30.2A	115.000	X	50.000	25.000	25.000	15.000
Alte venituri din concesiuni și închirieri de către instituțiile publice	502	30.2A.05	115.000	X	50.000	25.000	25.000	15.000
<b>C2. VÂNZĂRI DE BUNURI ȘI SERVICII SF</b>								
Venituri din prestări de servicii și alte activități	503	30.2A.05.30	115.000	X	50.000	25.000	25.000	15.000
Venituri din prestări de servicii	504	00.14	-142.460	X	691.000	-40.460	-575.000	-218.000
Amenzi, penalități și confiscări	505	33.2A	72.000	X	40.000	10.000	10.000	12.000
	506	33.2A.08	72.000	X	40.000	10.000	10.000	12.000
Venituri din amenzi și alte sancțiuni aplicate conform dispozițiilor legale	507	35.2A	1.345.000	X	1.100.000	100.000	95.000	50.000
Venituri din amenzi și alte sancțiuni aplicate de către alte instituții de specialitate	508	35.2A.01	1.345.000	X	1.100.000	100.000	95.000	50.000
Diverse venituri	509	35.2A.01.02	1.345.000	X	1.100.000	100.000	95.000	50.000
Taxe speciale (din 2011)	510	36.2A	136.000	X	51.000	40.000	25.000	20.000
Alte venituri	511	36.2A.06	101.000	X	41.000	30.000	15.000	15.000
<b>Transferuri voluntare, altele decât subvențiile SF</b>								
Vărsăminte din secțiunea de funcționare pentru finanțarea secțiunii de dezvoltare a bugetului local (cu semnul minus)	512	36.2A.50	35.000	X	10.000	10.000	10.000	5.000
	513	37.2A	-1.695.460	X	-500.000	-190.460	-705.000	-300.000
	514	37.2A.03	-1.695.460	X	-500.000	-190.460	-705.000	-300.000
<b>IV. SUBVENȚII</b>								
<b>SUBVENȚII DE LA ALTE NIVELE ALE ADMINISTRAȚIEI PUBLICE SF</b>								
Subvenții de la bugetul de stat	515	00.17	1.545.000	X	433.400	37.200	117.200	957.200
Subvenții pentru acordarea ajutorului pentru încălzirea locuinței și a suplimentului pentru energie alocate pentru consumul de combustibili solizi și/sau petrolieri	516	00.18	1.545.000	X	433.400	37.200	117.200	957.200
Subvenții de la bugetul de stat pentru finanțarea sănătății	517	42.2A	1.545.000	X	433.400	37.200	117.200	957.200
Subvenții din bugetul de stat alocate conform contractelor încheiate cu direcțiile de sănătate publică	518	42.2A.34	1.390.000	X	390.000	0	80.000	920.000
	519	42.2A.41	77.500	X	21.700	18.600	18.600	18.600
	520	42.2A.66	77.500	X	21.700	18.600	18.600	18.600
<b>Total cheltuieli secțiune de funcționare</b>								
<b>CHELTUIELI CURENTE secțiune de funcționare</b>	521		19.861.980	X	7.489.150	4.011.490	4.020.950	4.340.390
<b>TITLUL I CHELTUIELI DE PERSONAL</b>	522	01	19.861.980	X	7.489.150	4.011.490	4.020.950	4.340.390
Cheltuieli salariale în bani	523	10	9.001.740	X	2.735.750	2.123.040	2.076.450	2.066.500
Salarii de bază	524	10.01	8.154.140	X	2.330.400	1.955.940	1.931.400	1.936.400
	525	10.01.01	7.462.540	X	2.091.000	1.763.540	1.849.000	1.759.000

DENUMIREA INDICATORILOR	Cod rând	Indicator	Total Anual	Din care credite bugetare destinate stingerii bugetare	Trimestrial			
					TRIM I	TRIM II	TRIM III	TRIM IV
Indemnizații plătite unor persoane din afara unității	526	10.01.12	309.000	X	100.000	77.000	70.000	62.000
Indemnizații de hrană	527	10.01.17	382.600	X	139.400	115.400	12.400	115.400
Alte drepturi salariale în bani	528	10.01.30	0	X	0	0	0	0
<b>Cheltuieli salariale în natură</b>	<b>529</b>	<b>10.02</b>	<b>594.200</b>	<b>X</b>	<b>324.200</b>	<b>115.000</b>	<b>85.000</b>	<b>70.000</b>
Norme de hrană	530	10.02.02	205.000	X	50.000	55.000	50.000	50.000
Transportul la și de la locul de muncă	531	10.02.05	215.000	X	90.000	70.000	35.000	20.000
Tichete de vacanță	532	10.02.06	174.200	X	184.200	-10.000	0	0
<b>Contribuții</b>	<b>533</b>	<b>10.03</b>	<b>253.400</b>	<b>X</b>	<b>81.150</b>	<b>52.100</b>	<b>60.050</b>	<b>60.100</b>
Contribuții pentru concedii și indemnizații	534	10.03.06	0	X	0	0	0	0
Contribuția asiguratorie pentru muncă	535	10.03.07	253.400	X	81.150	52.100	60.050	60.100
<b>TITLUL II BUNURI ȘI SERVICII</b>	<b>536</b>	<b>20</b>	<b>6.574.800</b>	<b>X</b>	<b>3.592.400</b>	<b>1.107.450</b>	<b>1.133.500</b>	<b>741.450</b>
<b>Bunuri și servicii</b>	<b>537</b>	<b>20.01</b>	<b>5.408.800</b>	<b>X</b>	<b>3.252.400</b>	<b>656.450</b>	<b>813.500</b>	<b>686.450</b>
Furnituri de birou	538	20.01.01	95.000	X	32.000	20.000	6.000	37.000
Materiale pentru curățenie	539	20.01.02	46.000	X	7.000	10.000	10.000	19.000
Încălzit, iluminat și forța motrică	540	20.01.03	930.000	X	446.550	143.450	107.000	233.000
Apă, canal și salubritate	541	20.01.04	519.000	X	407.000	104.000	8.000	0
Carburanți și lubrifianti	542	20.01.05	105.000	X	50.000	20.000	15.000	20.000
Posta, telecomunicatii, radio, tv, internet	543	20.01.08	175.000	X	65.000	40.000	40.000	30.000
Materiale și prestări de servicii cu caracter funcțional	544	20.01.09	356.000	X	240.000	35.000	60.000	21.000
Alte bunuri si servicii pentru intretinere si functionare	545	20.01.30	3.182.800	X	2.004.850	284.000	567.500	326.450
Reparații curente	546	20.02	280.000	X	120.000	40.000	120.000	0
<b>Hrană</b>	<b>547</b>	<b>20.03</b>	<b>0</b>	<b>X</b>	<b>0</b>	<b>0</b>	<b>0</b>	<b>0</b>
Hrană pentru animale	548	20.03.02	0	X	0	0	0	0
<b>Bunuri de natura obiectelor de inventar</b>	<b>549</b>	<b>20.05</b>	<b>254.000</b>	<b>X</b>	<b>102.000</b>	<b>82.000</b>	<b>50.000</b>	<b>20.000</b>
Uniforme și echipament	550	20.05.01	35.000	X	0	25.000	10.000	0
Alte obiecte de inventar	551	20.05.30	219.000	X	102.000	57.000	40.000	20.000
<b>Deplasări, detașări, transferări</b>	<b>552</b>	<b>20.06</b>	<b>16.000</b>	<b>X</b>	<b>8.000</b>	<b>3.000</b>	<b>0</b>	<b>5.000</b>
Deplasări interne, detașări, transferări	553	20.06.01	16.000	X	8.000	3.000	0	5.000
Cărți, publicații și materiale documentare	554	20.11	10.000	X	0	5.000	5.000	0
Pregătire profesională	555	20.13	126.000	X	0	61.000	55.000	10.000
<b>Alte cheltuieli</b>	<b>556</b>	<b>20.30</b>	<b>480.000</b>	<b>X</b>	<b>110.000</b>	<b>260.000</b>	<b>90.000</b>	<b>20.000</b>
Reclamă și publicitate	557	20.30.01	40.000	X	10.000	20.000	10.000	0
Alte cheltuieli cu bunuri și servicii	558	20.30.30	440.000	X	100.000	240.000	80.000	20.000
<b>TITLUL V FONDURI DE REZERVĂ</b>	<b>559</b>	<b>50</b>	<b>70.000</b>	<b>X</b>	<b>70.000</b>	<b>0</b>	<b>0</b>	<b>0</b>
Fond de rezervă bugetară la dispoziția autorităților locale	560	50.04	70.000	X	70.000	0	0	0
<b>TITLUL VI TRANSFERURI INTRE UNITATI ALE ADMINISTRATIEI PUBLICE</b>	<b>561</b>	<b>51</b>	<b>95.000</b>	<b>X</b>	<b>80.000</b>	<b>0</b>	<b>15.000</b>	<b>0</b>
Transferuri curente SF	562	51.01	95.000	X	80.000	0	15.000	0

DENUMIREA INDICATORILOR	Cod rând	Indicator	Total Annual	Din care credite bugetare destinate stingerii bugetare	Trimestrial			
					TRIM I	TRIM II	TRIM III	TRIM IV
Transferuri din bugetele locale pentru instituțiile de asistență socială pentru persoanele cu handicap	563	51.01.15	95.000	X	80.000	0	15.000	0
<b>TITLUL VII ALTE TRANSFERURI</b>	<b>564</b>	<b>55</b>	<b>512.000</b>	<b>X</b>	<b>133.000</b>	<b>133.000</b>	<b>148.000</b>	<b>98.000</b>
<b>A. Transferuri interne</b>	<b>565</b>	<b>55.01</b>	<b>512.000</b>	<b>X</b>	<b>133.000</b>	<b>133.000</b>	<b>148.000</b>	<b>98.000</b>
Finanțarea învățământului particular sau confesional acreditat	566	55.01.63	512.000	X	133.000	133.000	148.000	98.000
<b>D. Alte plăți către UE</b>	<b>567</b>	<b>55.04</b>	<b>0</b>	<b>X</b>	<b>0</b>	<b>0</b>	<b>0</b>	<b>0</b>
Sume virate la Fondul temporar pentru restructurarea industriei zaharului în Comunitatea Europeană	568	55.04.01	0	X	0	0	0	0
<b>TITLUL IX ASISTENȚĂ SOCIALĂ</b>	<b>569</b>	<b>57</b>	<b>2.818.440</b>	<b>X</b>	<b>748.000</b>	<b>358.000</b>	<b>368.000</b>	<b>1.344.440</b>
<b>Ajutoare sociale</b>	<b>570</b>	<b>57.02</b>	<b>2.818.440</b>	<b>X</b>	<b>748.000</b>	<b>358.000</b>	<b>368.000</b>	<b>1.344.440</b>
Ajutoare sociale în numerar	571	57.02.01	2.725.000	X	722.000	322.000	352.000	1.329.000
Ajutoare sociale în natură	572	57.02.02	61.440	X	10.000	30.000	10.000	11.440
Tichete de creșă și tichete sociale pentru grădiniță	573	57.02.03	32.000	X	16.000	6.000	6.000	4.000
<b>TITLUL XI ALTE CHELTUIELI</b>	<b>574</b>	<b>59</b>	<b>790.000</b>	<b>X</b>	<b>130.000</b>	<b>290.000</b>	<b>280.000</b>	<b>90.000</b>
Asociații și fundații	575	59.11	230.000	X	30.000	140.000	50.000	10.000
Sușinerea cultelor	576	59.12	400.000	X	50.000	100.000	200.000	50.000
Sume aferente persoanelor cu handicap neîncadrate	577	59.40	160.000	X	50.000	50.000	30.000	30.000
<b>Partea I-a SERVICII PUBLICE GENERALE</b>	<b>578</b>	<b>50.2A</b>	<b>5.738.540</b>	<b>X</b>	<b>2.131.700</b>	<b>1.345.140</b>	<b>1.106.100</b>	<b>1.155.600</b>
<b>Autorități publice și acțiuni externe</b>	<b>579</b>	<b>51.2A</b>	<b>5.313.540</b>	<b>X</b>	<b>1.880.000</b>	<b>1.286.540</b>	<b>1.045.000</b>	<b>1.102.000</b>
<b>CHELTUIELI CURENTE secțiune de funcționare</b>	<b>580</b>	<b>01</b>	<b>5.313.540</b>	<b>X</b>	<b>1.880.000</b>	<b>1.286.540</b>	<b>1.045.000</b>	<b>1.102.000</b>
<b>TITLUL I CHELTUIELI DE PERSONAL</b>	<b>581</b>	<b>10</b>	<b>3.855.540</b>	<b>X</b>	<b>1.195.000</b>	<b>888.540</b>	<b>875.000</b>	<b>897.000</b>
<b>Cheltuieli salariale în bani</b>	<b>582</b>	<b>10.01</b>	<b>3.668.540</b>	<b>X</b>	<b>1.080.000</b>	<b>871.540</b>	<b>855.000</b>	<b>862.000</b>
Salarii de bază	583	10.01.01	3.229.540	X	940.000	764.540	755.000	770.000
Indemnizații plătite unor persoane din afara unității	584	10.01.12	309.000	X	100.000	77.000	70.000	62.000
Indemnizații de hrană	585	10.01.17	130.000	X	40.000	30.000	30.000	30.000
Alte drepturi salariale în bani	586	10.01.30	0	X	0	0	0	0
<b>Cheltuieli salariale în natură</b>	<b>587</b>	<b>10.02</b>	<b>100.000</b>	<b>X</b>	<b>80.000</b>	<b>5.000</b>	<b>0</b>	<b>15.000</b>
Transportul la și de la locul de muncă	588	10.02.05	60.000	X	30.000	15.000	0	15.000
Tichete de vacanță	589	10.02.06	40.000	X	50.000	-10.000	0	0
<b>Contribuții</b>	<b>590</b>	<b>10.03</b>	<b>87.000</b>	<b>X</b>	<b>35.000</b>	<b>12.000</b>	<b>20.000</b>	<b>20.000</b>
Contribuții pentru concedii și indemnizații	591	10.03.06	0	X	0	0	0	0
Contribuția asiguratorie pentru muncă	592	10.03.07	87.000	X	35.000	12.000	20.000	20.000
<b>TITLUL II BUNURI ȘI SERVICII</b>	<b>593</b>	<b>20</b>	<b>1.228.000</b>	<b>X</b>	<b>605.000</b>	<b>338.000</b>	<b>120.000</b>	<b>165.000</b>
<b>Bunuri și servicii</b>	<b>594</b>	<b>20.01</b>	<b>666.000</b>	<b>X</b>	<b>470.000</b>	<b>41.000</b>	<b>10.000</b>	<b>145.000</b>
Furnituri de birou	595	20.01.01	45.000	X	25.000	10.000	0	10.000
Încălzit, iluminat și forța motrică	596	20.01.03	60.000	X	35.000	10.000	0	15.000
Apă, canal și salubritate	597	20.01.04	2.000	X	1.000	1.000	0	0

DENUMIREA INDICATORILOR	Cod rând	Indicator	Total Annual	Din care credite bugetare destinate stingerii bugetare	Trimestrial			
					TRIM I	TRIM II	TRIM III	TRIM IV
Carburanți și lubrifianti	598	20.01.05	45.000	X	25.000	10.000	0	10.000
Posta, telecomunicatii, radio, tv, internet	599	20.01.08	65.000	X	35.000	10.000	10.000	10.000
Materiale și prestări de servicii cu caracter funcțional	600	20.01.09	50.000	X	50.000	0	0	0
Alte bunuri si servicii pentru intretinere si functionare	601	20.01.30	399.000	X	299.000	0	0	100.000
<b>Bunuri de natura obiectelor de inventar</b>	<b>602</b>	<b>20.05</b>	<b>57.000</b>	<b>X</b>	<b>20.000</b>	<b>27.000</b>	<b>10.000</b>	<b>0</b>
Alte obiecte de inventar	603	20.05.30	57.000	X	20.000	27.000	10.000	0
<b>Deplasări, detașări, transferări</b>	<b>604</b>	<b>20.06</b>	<b>5.000</b>	<b>X</b>	<b>5.000</b>	<b>0</b>	<b>0</b>	<b>0</b>
Deplasări interne, detașări, transferări	605	20.06.01	5.000	X	5.000	0	0	0
Pregătire profesională	606	20.13	60.000	X	0	30.000	30.000	0
<b>Alte cheltuieli</b>	<b>607</b>	<b>20.30</b>	<b>440.000</b>	<b>X</b>	<b>110.000</b>	<b>240.000</b>	<b>70.000</b>	<b>20.000</b>
Reclamă și publicitate	608	20.30.01	40.000	X	10.000	20.000	10.000	0
Alte cheltuieli cu bunuri și servicii	609	20.30.30	400.000	X	100.000	220.000	60.000	20.000
<b>TITLUL XI ALTE CHELTUIELI</b>	<b>610</b>	<b>59</b>	<b>230.000</b>	<b>X</b>	<b>80.000</b>	<b>60.000</b>	<b>50.000</b>	<b>40.000</b>
Asociații și fundații	611	59.11	70.000	X	30.000	10.000	20.000	10.000
Sume aferente persoanelor cu handicap neincadrate	612	59.40	160.000	X	50.000	50.000	30.000	30.000
<b>Autorități executive și legislative</b>	<b>613</b>	<b>51.2A.01</b>	<b>5.313.540</b>	<b>X</b>	<b>1.880.000</b>	<b>1.286.540</b>	<b>1.045.000</b>	<b>1.102.000</b>
Autorități executive	614	51.2A.01.03	5.313.540	X	1.880.000	1.286.540	1.045.000	1.102.000
<b>Alte servicii publice generale</b>	<b>615</b>	<b>54.2A</b>	<b>330.000</b>	<b>X</b>	<b>171.700</b>	<b>58.600</b>	<b>46.100</b>	<b>53.600</b>
<b>CHELTUIELI CURENTE secțiune de funcționare</b>	<b>616</b>	<b>01</b>	<b>330.000</b>	<b>X</b>	<b>171.700</b>	<b>58.600</b>	<b>46.100</b>	<b>53.600</b>
<b>TITLUL I CHELTUIELI DE PERSONAL</b>	<b>617</b>	<b>10</b>	<b>213.000</b>	<b>X</b>	<b>69.700</b>	<b>48.600</b>	<b>46.100</b>	<b>48.600</b>
<b>Cheltuieli salariale în bani</b>	<b>618</b>	<b>10.01</b>	<b>205.000</b>	<b>X</b>	<b>65.000</b>	<b>47.500</b>	<b>45.000</b>	<b>47.500</b>
Salarii de bază	619	10.01.01	195.000	X	60.000	45.000	45.000	45.000
Indemniții de hrană	620	10.01.17	10.000	X	5.000	2.500	0	2.500
<b>Cheltuieli salariale în natură</b>	<b>621</b>	<b>10.02</b>	<b>3.200</b>	<b>X</b>	<b>3.200</b>	<b>0</b>	<b>0</b>	<b>0</b>
Tichete de vacanță	622	10.02.06	3.200	X	3.200	0	0	0
<b>Contribuții</b>	<b>623</b>	<b>10.03</b>	<b>4.800</b>	<b>X</b>	<b>1.500</b>	<b>1.100</b>	<b>1.100</b>	<b>1.100</b>
Contribuția asiguratorie pentru muncă	624	10.03.07	4.800	X	1.500	1.100	1.100	1.100
<b>TITLUL II BUNURI ȘI SERVICII</b>	<b>625</b>	<b>20</b>	<b>47.000</b>	<b>X</b>	<b>32.000</b>	<b>10.000</b>	<b>0</b>	<b>5.000</b>
<b>Bunuri și servicii</b>	<b>626</b>	<b>20.01</b>	<b>45.000</b>	<b>X</b>	<b>30.000</b>	<b>10.000</b>	<b>0</b>	<b>5.000</b>
Încălzit, iluminat și forța motrică	627	20.01.03	40.000	X	25.000	10.000	0	5.000
Alte bunuri si servicii pentru intretinere si functionare	628	20.01.30	5.000	X	5.000	0	0	0
<b>Bunuri de natura obiectelor de inventar</b>	<b>629</b>	<b>20.05</b>	<b>2.000</b>	<b>X</b>	<b>2.000</b>	<b>0</b>	<b>0</b>	<b>0</b>
Alte obiecte de inventar	630	20.05.30	2.000	X	2.000	0	0	0
<b>TITLUL V FONDURI DE REZERVĂ</b>	<b>631</b>	<b>50</b>	<b>70.000</b>	<b>X</b>	<b>70.000</b>	<b>0</b>	<b>0</b>	<b>0</b>
Fond de rezervă bugetară la dispoziția autorităților locale	632	50.04	70.000	X	70.000	0	0	0
Fond de rezervă bugetară la dispoziția autorităților locale	633	54.2A.05	70.000	X	70.000	0	0	0
Servicii publice comunitare de evidență a persoanelor	634	54.2A.10	260.000	X	101.700	58.600	46.100	53.600

DENUMIREA INDICATORILOR	Cod rând	Indicator	Total Anual	Din care credite bugetare destinate stingerii bugetare	Trimestrial			
					TRIM I	TRIM II	TRIM III	TRIM IV
Alte servicii publice generale	635	54.2A.50	0	X	0	0	0	0
Transferuri cu caracter general între diferite nivele ale administrației	636	56.2A	95.000	X	80.000	0	15.000	0
CHELTUIELI CURENTE secțiune de funcționare	637	01	95.000	X	80.000	0	15.000	0
TITLUL VI TRANSFERURI ÎNTRU UNITĂȚI ALE ADMINISTRAȚIEI PUBLICE	638	51	95.000	X	80.000	0	15.000	0
Transferuri curente SF	639	51.01	95.000	X	80.000	0	15.000	0
Transferuri din bugetele locale pentru instituțiile de asistență socială pentru persoanele cu handicap	640	51.01.15	95.000	X	80.000	0	15.000	0
Transferuri din bugetele locale pentru instituțiile de asistență socială pentru persoanele cu handicap	641	56.2A.07	95.000	X	80.000	0	15.000	0
Partea a II-a APARARE, ORDINE PUBLICĂ ȘI SIGURANȚĂ NAȚIONALĂ	642	59.2A	1.068.050	X	332.300	265.100	265.050	205.600
Ordine publică și siguranță națională	643	61.2A	1.068.050	X	332.300	265.100	265.050	205.600
CHELTUIELI CURENTE secțiune de funcționare	644	01	1.068.050	X	332.300	265.100	265.050	205.600
TITLUL I CHELTUIELI DE PERSONAL	645	10	887.550	X	277.300	210.100	195.050	205.100
Cheltuieli salariale în bani	646	10.01	617.400	X	198.100	143.100	133.100	143.100
Salarii de bază	647	10.01.01	600.000	X	190.000	140.000	130.000	140.000
Indemnizații de hrană	648	10.01.17	17.400	X	8.100	3.100	3.100	3.100
Cheltuieli salariale în natură	649	10.02	241.200	X	71.200	60.000	55.000	55.000
Norme de hrană	650	10.02.02	205.000	X	50.000	55.000	50.000	50.000
Transportul la și de la locul de muncă	651	10.02.05	25.000	X	10.000	5.000	5.000	5.000
Tichete de vacanță	652	10.02.06	11.200	X	11.200	0	0	0
Contribuții	653	10.03	28.950	X	8.000	7.000	6.950	7.000
Contribuția asiguratorie pentru muncă	654	10.03.07	28.950	X	8.000	7.000	6.950	7.000
TITLUL II BUNURI ȘI SERVICII	655	20	180.500	X	55.000	55.000	70.000	500
Bunuri și servicii	656	20.01	80.500	X	55.000	0	25.000	500
Carburanți și lubrifianți	657	20.01.05	15.000	X	10.000	0	5.000	0
Materiale și prestări de servicii cu caracter funcțional	658	20.01.09	5.000	X	5.000	0	0	0
Alte bunuri și servicii pentru întreținere și funcționare	659	20.01.30	60.500	X	40.000	0	20.000	500
Bunuri de natura obiectelor de inventar	660	20.05	45.000	X	0	25.000	20.000	0
Uniforme și echipament	661	20.05.01	25.000	X	0	15.000	10.000	0
Alte obiecte de inventar	662	20.05.30	20.000	X	0	10.000	10.000	0
Pregătire profesională	663	20.13	15.000	X	0	10.000	5.000	0
Alte cheltuieli	664	20.30	40.000	X	0	20.000	20.000	0
Alte cheltuieli cu bunuri și servicii	665	20.30.30	40.000	X	0	20.000	20.000	0
Ordine publică	666	61.2A.03	732.400	X	219.100	186.100	166.100	161.100
Poliție locală	667	61.2A.03.04	732.400	X	219.100	186.100	166.100	161.100
Protecție civilă și protecție contra incendiilor (protecție civilă nonmilitară)	668	61.2A.05	335.650	X	113.200	79.000	98.950	44.500
Partea a III-a CHELTUIELI SOCIAL-CULTURALE	669	63.2A	9.106.090	X	2.454.750	2.043.300	1.955.800	2.652.240

DENUMIREA INDICATORILOR	Cod rând	Indicator	Total Annual	Din care credite bugetare destinate stingerii bugetare	Trimestrial			
					TRIM I	TRIM II	TRIM III	TRIM IV
Învățământ	670	65.2A	1.923.440	X	522.000	501.000	474.000	426.440
CHELTUIELI CURENTE secțiune de funcționare	671	01	1.923.440	X	522.000	501.000	474.000	426.440
TITLUL I CHELTUIELI DE PERSONAL	672	10	130.000	X	50.000	50.000	30.000	0
Cheltuieli salariale în natură	673	10.02	130.000	X	50.000	50.000	30.000	0
Transportul la și de la locul de muncă	674	10.02.05	130.000	X	50.000	50.000	30.000	0
TITLUL II BUNURI ȘI SERVICII	675	20	1.023.000	X	271.000	240.000	238.000	274.000
Bunuri și servicii	676	20.01	731.000	X	228.000	156.000	108.000	239.000
Furnituri de birou	677	20.01.01	50.000	X	7.000	10.000	6.000	27.000
Materiale pentru curățenie	678	20.01.02	46.000	X	7.000	10.000	10.000	19.000
Încălzit, iluminat și forța motrică	679	20.01.03	350.000	X	130.000	85.000	47.000	88.000
Apă, canal și salubritate	680	20.01.04	9.000	X	3.000	3.000	3.000	0
Posta, telecomunicații, radio, tv, internet	681	20.01.08	110.000	X	30.000	30.000	30.000	20.000
Materiale și prestări de servicii cu caracter funcțional	682	20.01.09	50.000	X	15.000	9.000	5.000	21.000
Alte bunuri și servicii pentru întreținere și funcționare	683	20.01.30	116.000	X	36.000	9.000	7.000	64.000
Reparații curente	684	20.02	150.000	X	20.000	40.000	90.000	0
Hrană	685	20.03	0	X	0	0	0	0
Hrană pentru animale	686	20.03.02	0	X	0	0	0	0
Bunuri de natura obiectelor de inventar	687	20.05	80.000	X	20.000	20.000	20.000	20.000
Alte obiecte de inventar	688	20.05.30	80.000	X	20.000	20.000	20.000	20.000
Deplasări, detașări, transferări	689	20.06	11.000	X	3.000	3.000	0	5.000
Deplasări interne, detașări, transferări	690	20.06.01	11.000	X	3.000	3.000	0	5.000
Pregătire profesională	691	20.13	51.000	X	0	21.000	20.000	10.000
TITLUL VII ALTE TRANSFERURI	692	55	512.000	X	133.000	133.000	148.000	98.000
A. Transferuri interne	693	55.01	512.000	X	133.000	133.000	148.000	98.000
Finanțarea învățământului particular sau confesional acreditat	694	55.01.63	512.000	X	133.000	133.000	148.000	98.000
TITLUL IX ASISTENȚĂ SOCIALĂ	695	57	258.440	X	68.000	78.000	58.000	54.440
Ajutoare sociale	696	57.02	258.440	X	68.000	78.000	58.000	54.440
Ajutoare sociale în numerar	697	57.02.01	165.000	X	42.000	42.000	42.000	39.000
Ajutoare sociale în natură	698	57.02.02	61.440	X	10.000	30.000	10.000	11.440
Tichete de creșă și tichete sociale pentru grădiniță	699	57.02.03	32.000	X	16.000	6.000	6.000	4.000
Învățământ preșcolar și primar	700	65.2A.03	527.000	X	148.000	133.000	148.000	98.000
Învățământ preșcolar	701	65.2A.03.01	512.000	X	133.000	133.000	148.000	98.000
Învățământ primar	702	65.2A.03.02	15.000	X	15.000	0	0	0
Învățământ secundar	703	65.2A.04	1.222.000	X	317.000	332.000	260.000	313.000
Învățământ secundar inferior	704	65.2A.04.01	600	X	600	0	0	0
Învățământ secundar superior	705	65.2A.04.02	1.221.400	X	316.400	332.000	260.000	313.000
Alte cheltuieli în domeniul învățământului	706	65.2A.50	174.440	X	57.000	36.000	66.000	15.440

DENUMIREA INDICATORILOR	Cod rând	Indicator	Total Annual	Din care credite bugetare destinate stingerii bugetare	Trimestrial			
					TRIM I	TRIM II	TRIM III	TRIM IV
Sănătate	707	66.2A	251.150	X	79.550	57.200	67.200	47.200
CHELTUIELI CURENTE secțiune de funcționare	708	01	251.150	X	79.550	57.200	67.200	47.200
TITLUL I CHELTUIELI DE PERSONAL	709	10	176.150	X	49.550	37.200	52.200	37.200
Cheltuieli salariale în bani	710	10.01	167.800	X	44.200	36.200	51.200	36.200
Salarii de bază	711	10.01.01	158.000	X	41.000	34.000	49.000	34.000
Indemnizații de hrană	712	10.01.17	9.800	X	3.200	2.200	2.200	2.200
Cheltuieli salariale în natură	713	10.02	3.200	X	3.200	0	0	0
Tichete de vacanță	714	10.02.06	3.200	X	3.200	0	0	0
Contribuții	715	10.03	5.150	X	2.150	1.000	1.000	1.000
Contribuția asigurătorie pentru muncă	716	10.03.07	5.150	X	2.150	1.000	1.000	1.000
TITLUL II BUNURI ȘI SERVICII	717	20	75.000	X	30.000	20.000	15.000	10.000
Bunuri și servicii	718	20.01	75.000	X	30.000	20.000	15.000	10.000
Încălzit, iluminat și forța motrică	719	20.01.03	45.000	X	20.000	10.000	5.000	10.000
Materiale și prestări de servicii cu caracter funcțional	720	20.01.09	10.000	X	0	5.000	5.000	0
Alte bunuri și servicii pentru întreținere și funcționare	721	20.01.30	20.000	X	10.000	5.000	5.000	0
Servicii de sănătate publică	722	66.2A.08	177.140	X	40.540	47.200	52.200	37.200
Alte cheltuieli în domeniul sănătății	723	66.2A.50	74.010	X	39.010	10.000	15.000	10.000
Alte instituții și acțiuni sanitare	724	66.2A.50.50	74.010	X	39.010	10.000	15.000	10.000
Cultură, recreere și religie	725	67.2A	955.500	X	148.200	448.100	267.600	91.600
CHELTUIELI CURENTE secțiune de funcționare	726	01	955.500	X	148.200	448.100	267.600	91.600
TITLUL I CHELTUIELI DE PERSONAL	727	10	101.500	X	35.200	22.100	22.100	22.100
Cheltuieli salariale în bani	728	10.01	95.400	X	32.100	21.100	21.100	21.100
Salarii de bază	729	10.01.01	90.000	X	30.000	20.000	20.000	20.000
Indemnizații de hrană	730	10.01.17	5.400	X	2.100	1.100	1.100	1.100
Cheltuieli salariale în natură	731	10.02	1.600	X	1.600	0	0	0
Tichete de vacanță	732	10.02.06	1.600	X	1.600	0	0	0
Contribuții	733	10.03	4.500	X	1.500	1.000	1.000	1.000
Contribuția asigurătorie pentru muncă	734	10.03.07	4.500	X	1.500	1.000	1.000	1.000
TITLUL II BUNURI ȘI SERVICII	735	20	294.000	X	63.000	196.000	15.500	19.500
Bunuri și servicii	736	20.01	284.000	X	63.000	191.000	10.500	19.500
Încălzit, iluminat și forța motrică	737	20.01.03	40.000	X	20.000	10.000	0	10.000
Apă, canal și salubritate	738	20.01.04	2.000	X	2.000	0	0	0
Materiale și prestări de servicii cu caracter funcțional	739	20.01.09	11.000	X	0	11.000	0	0
Alte bunuri și servicii pentru întreținere și funcționare	740	20.01.30	231.000	X	41.000	170.000	10.500	9.500
Cărți, publicații și materiale documentare	741	20.11	10.000	X	0	5.000	5.000	0
TITLUL XI ALTE CHELTUIELI	742	59	560.000	X	50.000	230.000	230.000	50.000
Asociații și fundații	743	59.11	160.000	X	0	130.000	30.000	0



DENUMIREA INDICATORILOR		Cod rând	Indicator	Total Annual	Din care credite bugetare destinate stingerii bugetare	Trimestrial			
						TRIM I	TRIM II	TRIM III	TRIM IV
Susținerea cultelor		744	59.12	400.000	X	50.000	100.000	200.000	50.000
<b>Servicii culturale</b>		745	67.2A.03	165.500	X	58.200	48.100	27.100	32.100
Biblioteci publice comunale, orașenești, municipale		746	67.2A.03.02	155.500	X	58.200	38.100	27.100	32.100
Cămine culturale		747	67.2A.03.07	10.000	X	0	10.000	0	0
<b>Servicii recreative și sportive</b>		748	67.2A.05	320.000	X	0	290.000	30.000	0
Sport		749	67.2A.05.01	80.000	X	0	80.000	0	0
Tineret		750	67.2A.05.02	80.000	X	0	50.000	30.000	0
Întreținere grădini publice, parcuri, zone verzi, baze sportive și de agrement		751	67.2A.05.03	160.000	X	0	160.000	0	0
Servicii religioase		752	67.2A.06	400.000	X	50.000	100.000	200.000	50.000
Alte servicii din domeniile culturii, recreerii și religiei		753	67.2A.50	70.000	X	40.000	10.000	10.500	9.500
<b>Asigurări și asistență socială</b>		754	68.2A	5.976.000	X	1.705.000	1.037.000	1.147.000	2.087.000
<b>CHELTUIELI CURENTE secțiune de funcționare</b>		755	01	5.976.000	X	1.705.000	1.037.000	1.147.000	2.087.000
<b>TITLUL I CHELTUIELI DE PERSONAL</b>		756	10	3.176.000	X	905.000	757.000	757.000	757.000
<b>Cheltuieli salariale în bani</b>		757	10.01	2.960.000	X	770.000	730.000	730.000	730.000
Salarii de bază		758	10.01.01	2.780.000	X	700.000	660.000	760.000	660.000
Indemniții de hrană		759	10.01.17	180.000	X	70.000	70.000	-30.000	70.000
<b>Cheltuieli salariale în natură</b>		760	10.02	105.000	X	105.000	0	0	0
Tichete de vacanță		761	10.02.06	105.000	X	105.000	0	0	0
<b>Contribuții</b>		762	10.03	111.000	X	30.000	27.000	27.000	27.000
Contribuția asiguratorie pentru muncă		763	10.03.07	111.000	X	30.000	27.000	27.000	27.000
<b>TITLUL II BUNURI ȘI SERVICII</b>		764	20	240.000	X	120.000	0	80.000	40.000
<b>Bunuri și servicii</b>		765	20.01	240.000	X	120.000	0	80.000	40.000
Alte bunuri și servicii pentru întreținere și funcționare		766	20.01.30	240.000	X	120.000	0	80.000	40.000
Reparații curente		767	20.02	0	X	0	0	0	0
<b>TITLUL VII ALTE TRANSFERURI</b>		768	55	0	X	0	0	0	0
<b>D. Alte plăți către UE</b>		769	55.04	0	X	0	0	0	0
Sume virate la Fondul temporar pentru restructurarea industriei zaharului în Comunitatea Europeană		770	55.04.01	0	X	0	0	0	0
<b>TITLUL IX ASISTENȚĂ SOCIALĂ</b>		771	57	2.560.000	X	680.000	280.000	310.000	1.290.000
<b>Ajutoare sociale</b>		772	57.02	2.560.000	X	680.000	280.000	310.000	1.290.000
Ajutoare sociale în numerar		773	57.02.01	2.560.000	X	680.000	280.000	310.000	1.290.000
<b>Asistență socială în caz de boli și invalidități</b>		774	68.2A.05	4.216.000	X	1.155.000	1.007.000	1.027.000	1.027.000
Asistență socială în caz de invaliditate		775	68.2A.05.02	4.216.000	X	1.155.000	1.007.000	1.027.000	1.027.000
Asistență socială pentru familie și copii		776	68.2A.06	80.000	X	20.000	20.000	30.000	10.000
<b>Prevenirea excluderii sociale</b>		777	68.2A.15	1.440.000	X	410.000	10.000	10.000	1.010.000
Ajutor social		778	68.2A.15.01	1.440.000	X	410.000	10.000	10.000	1.010.000
<b>Alte cheltuieli în domeniul asigurărilor și asistenței sociale</b>		779	68.2A.50	240.000	X	120.000	0	80.000	40.000

DENUMIREA INDICATORILOR	Cod rând	Indicator	Total Anual	Din care credite bugetare destinate stingerii bugetare	Trimestrial			
					TRIM I	TRIM II	TRIM III	TRIM IV
Alte cheltuieli in domeniul asistentei sociale	780	68.2A.50.50	240.000	X	120.000	0	80.000	40.000
Partea a IV-a SERVICII SI DEZVOLTARE PUBLICA, LOCUINTE, MEDIU SI APE	781	70.2A	3.254.300	X	2.090.400	257.950	579.000	326.950
Locuințe, servicii și dezvoltare publică	782	70.2A	2.048.000	X	1.336.550	237.950	209.000	264.500
CHELTUIELI CURENTE secțiune de funcționare	783	01	2.048.000	X	1.336.550	237.950	209.000	264.500
TITLUL I CHELTUIELI DE PERSONAL	784	10	462.000	X	154.000	109.500	99.000	99.500
Cheltuieli salariale în bani	785	10.01	440.000	X	141.000	106.500	96.000	96.500
Salarii de bază	786	10.01.01	410.000	X	130.000	100.000	90.000	90.000
Indemnizații de hrană	787	10.01.17	30.000	X	11.000	6.500	6.000	6.500
Cheltuieli salariale în natură	788	10.02	10.000	X	10.000	0	0	0
Tichete de vacanță	789	10.02.06	10.000	X	10.000	0	0	0
Contribuții	790	10.03	12.000	X	3.000	3.000	3.000	3.000
Contribuția asiguratorie pentru muncă	791	10.03.07	12.000	X	3.000	3.000	3.000	3.000
TITLUL II BUNURI ȘI SERVICII	792	20	1.586.000	X	1.182.550	128.450	110.000	165.000
Bunuri și servicii	793	20.01	1.546.000	X	1.152.550	118.450	110.000	165.000
Încălzit, iluminat și forța motrică	794	20.01.03	365.000	X	196.550	8.450	55.000	105.000
Apă, canal și salubritate	795	20.01.04	506.000	X	401.000	100.000	5.000	0
Carburanți și lubrifianți	796	20.01.05	45.000	X	15.000	10.000	10.000	10.000
Materiale și prestări de servicii cu caracter funcțional	797	20.01.09	90.000	X	60.000	0	30.000	0
Alte bunuri si servicii pentru intretinere si functionare	798	20.01.30	540.000	X	480.000	0	10.000	50.000
Bunuri de natura obiectelor de inventar	799	20.05	40.000	X	30.000	10.000	0	0
Uniforme și echipament	800	20.05.01	10.000	X	0	10.000	0	0
Alte obiecte de inventar	801	20.05.30	30.000	X	30.000	0	0	0
Alimentare cu apă și amenajări hidrotehnice	802	70.2A.05	500.000	X	400.000	100.000	0	0
Alimentare cu apă	803	70.2A.05.01	500.000	X	400.000	100.000	0	0
Iluminat public si electrificari rurale1	804	70.2A.06	380.000	X	216.550	3.450	60.000	100.000
Alte servicii în domeniul locuinței, serviciilor și dezvoltării comunale	805	70.2A.50	1.168.000	X	720.000	134.500	149.000	164.500
Protecția mediului	806	74.2A	1.206.300	X	753.850	20.000	370.000	62.450
CHELTUIELI CURENTE secțiune de funcționare	807	01	1.206.300	X	753.850	20.000	370.000	62.450
TITLUL II BUNURI ȘI SERVICII	808	20	1.206.300	X	753.850	20.000	370.000	62.450
Bunuri și servicii	809	20.01	1.206.300	X	753.850	20.000	370.000	62.450
Încălzit, iluminat și forța motrică	810	20.01.03	30.000	X	20.000	10.000	0	0
Materiale și prestări de servicii cu caracter funcțional	811	20.01.09	20.000	X	10.000	10.000	0	0
Alte bunuri si servicii pentru intretinere si functionare	812	20.01.30	1.156.300	X	723.850	0	370.000	62.450
Salubritate și gestiunea deșeurilor	813	74.2A.05	1.066.300	X	703.850	0	300.000	62.450
Colectarea, tratarea și distrugerea deșeurilor	814	74.2A.05.02	1.066.300	X	703.850	0	300.000	62.450
Canalizarea și tratarea apelor reziduale	815	74.2A.06	140.000	X	50.000	20.000	70.000	0
Partea a V-a ACȚIUNI ECONOMICE	816	79.2A	695.000	X	480.000	100.000	115.000	0

DENUMIREA INDICATORILOR	Cod rând	Indicator	Total Annual	Din care credite bugetare destinate stingerii bugetare	Trimestrial			
					TRIM I	TRIM II	TRIM III	TRIM IV
Transporturi	817	84.2A	695.000	X	480.000	100.000	115.000	0
CHELTUIELI CURENTE secțiune de funcționare	818	01	695.000	X	480.000	100.000	115.000	0
TITLUL II BUNURI ȘI SERVICII	819	20	695.000	X	480.000	100.000	115.000	0
Bunuri și servicii	820	20.01	535.000	X	350.000	100.000	85.000	0
Materiale și prestări de servicii cu caracter funcțional	821	20.01.09	120.000	X	100.000	0	20.000	0
Alte bunuri și servicii pentru întreținere și funcționare	822	20.01.30	415.000	X	250.000	100.000	65.000	0
Reparații curente	823	20.02	130.000	X	100.000	0	30.000	0
Bunuri de natura obiectelor de inventar	824	20.05	30.000	X	30.000	0	0	0
Alte obiecte de inventar	825	20.05.30	30.000	X	30.000	0	0	0
Transport rutier	826	84.2A.03	695.000	X	480.000	100.000	115.000	0
Drumuri și poduri	827	84.2A.03.01	695.000	X	480.000	100.000	115.000	0
	828			X				
SECȚIUNE DEZVOLTARE	829	00.01	23.233.000	X	8.513.540	11.096.460	3.323.000	300.000
VENITURI PROPRII	830	49.90	15.540	X	15.540	0	0	0
I. VENITURI CURENTE	831	00.02	1.695.460	X	500.000	190.460	705.000	300.000
C. VENITURI NEFISCALE - SD	832	00.12	1.695.460	X	500.000	190.460	705.000	300.000
C2. VÂNZĂRI DE BUNURI ȘI SERVICII SD	833	00.14	1.695.460	X	500.000	190.460	705.000	300.000
Transferuri voluntare, altele decât subvențiile SD	834	37.2A	1.695.460	X	500.000	190.460	705.000	300.000
Vărsăminte din secțiunea de funcționare	835	37.2A.04	1.695.460	X	500.000	190.460	705.000	300.000
II. VENITURI DIN CAPITAL	836	00.15	15.540	X	15.540	0	0	0
Venituri din valorificarea unor bunuri	837	39.2A	15.540	X	15.540	0	0	0
Venituri din vânzarea unor bunuri aparținând domeniului privat	838	39.2A.07	15.540	X	15.540	0	0	0
IV. SUBVENȚII	839	00.17	21.522.000	X	7.998.000	10.906.000	2.618.000	0
SUBVENȚII DE LA ALTE NIVELE ALE ADMINISTRAȚIEI PUBLICE SD	840	00.18	21.522.000	X	7.998.000	10.906.000	2.618.000	0
Subvenții de la bugetul de stat	841	42.2A	21.522.000	X	7.998.000	10.906.000	2.618.000	0
Subvenții de la bugetul de stat către bugetele locale pentru Programul național de investiții „Anghel Saligny”	842	42.2A.87	7.658.000	X	4.800.000	2.858.000	0	0
Alocări de sume din PNRR aferente asistenței financiare nerambursabile	843	42.2A.88	10.033.000	X	2.755.000	5.850.000	1.428.000	0
Fonduri europene nerambursabile	844	42.2A.88.01	8.431.100	X	2.315.100	4.916.000	1.200.000	0
Sume aferente TVA	845	42.2A.88.03	1.601.900	X	439.900	934.000	228.000	0
Alocări de sume din PNRR aferente componentei împrumuturi	846	42.2A.89	3.831.000	X	443.000	2.198.000	1.190.000	0
Fonduri din împrumut rambursabil	847	42.2A.89.01	3.219.300	X	372.300	1.847.000	1.000.000	0
Sume aferente TVA	848	42.2A.89.03	611.700	X	70.700	351.000	190.000	0
Sume alocate de către responsabilii de implementare a investițiilor specifice locale din sume de la bugetul de stat aferente asistenței financiare nerambursabile a PNRR	849	42.2A.90	0	X	0	0	0	0
Fonduri europene nerambursabile	850	42.2A.90.01	0	X	0	0	0	0
Total cheltuieli secțiune de dezvoltare	851		24.160.000	X	9.430.540	11.106.460	3.323.000	300.000

DENUMIREA INDICATORILOR	Cod rând	Indicator	Total Annual	Din care credite bugetare destinate stingerii bugetare	Trimestrial			
					TRIM I	TRIM II	TRIM III	TRIM IV
<b>CHELTUIELI CURENTE secțiune de dezvoltare</b>								
<b>TITLUL VII ALTE TRANSFERURI</b>	<b>852 01</b>		<b>13.889.000</b>	<b>X</b>	<b>3.198.000</b>	<b>8.063.000</b>	<b>2.628.000</b>	<b>0</b>
<b>A. Transferuri interne</b>	<b>853 55</b>		<b>25.000</b>	<b>X</b>	<b>0</b>	<b>15.000</b>	<b>10.000</b>	<b>0</b>
Transferuri din bugetul local către asociațiile de dezvoltare intercomunitară	<b>854 55.01</b>		<b>25.000</b>	<b>X</b>	<b>0</b>	<b>15.000</b>	<b>10.000</b>	<b>0</b>
	<b>855 55.01.42</b>		<b>25.000</b>	<b>X</b>	<b>0</b>	<b>15.000</b>	<b>10.000</b>	<b>0</b>
<b>TITLUL XII „PROIECTE CU FINANȚARE DIN SUMELE REPREZENTÂND ASISTENȚA FINANCIARĂ NERAMBURSABILĂ AFERENTĂ PNRR”</b>	<b>856 60</b>		<b>10.033.000</b>	<b>X</b>	<b>2.755.000</b>	<b>5.850.000</b>	<b>1.428.000</b>	<b>0</b>
Fonduri europene nerambursabile	<b>857 60.01</b>		<b>8.431.100</b>	<b>X</b>	<b>2.315.100</b>	<b>4.916.000</b>	<b>1.200.000</b>	<b>0</b>
Sume aferente TVA	<b>858 60.03</b>		<b>1.601.900</b>	<b>X</b>	<b>439.900</b>	<b>934.000</b>	<b>228.000</b>	<b>0</b>
<b>TITLUL XIII „PROIECTE CU FINANȚARE DIN SUMELE AFERENTE COMPONENTEI DE ÎMPRUMUT A PNRR”</b>	<b>859 61</b>		<b>3.831.000</b>	<b>X</b>	<b>443.000</b>	<b>2.198.000</b>	<b>1.190.000</b>	<b>0</b>
Fonduri din împrumut rambursabil	<b>860 61.01</b>		<b>3.219.300</b>	<b>X</b>	<b>372.300</b>	<b>1.847.000</b>	<b>1.000.000</b>	<b>0</b>
Sume aferente TVA	<b>861 61.03</b>		<b>611.700</b>	<b>X</b>	<b>70.700</b>	<b>351.000</b>	<b>190.000</b>	<b>0</b>
<b>CHELTUIELI DE CAPITAL</b>	<b>862 70</b>		<b>10.271.000</b>	<b>X</b>	<b>6.232.540</b>	<b>3.043.460</b>	<b>695.000</b>	<b>300.000</b>
<b>TITLUL XV ACTIVE NEFINANCIARE</b>	<b>863 71</b>		<b>10.271.000</b>	<b>X</b>	<b>6.232.540</b>	<b>3.043.460</b>	<b>695.000</b>	<b>300.000</b>
<b>Active fixe</b>	<b>864 71.01</b>		<b>10.271.000</b>	<b>X</b>	<b>6.232.540</b>	<b>3.043.460</b>	<b>695.000</b>	<b>300.000</b>
Construcții	<b>865 71.01.01</b>		<b>9.800.000</b>	<b>X</b>	<b>5.756.000</b>	<b>3.039.000</b>	<b>705.000</b>	<b>300.000</b>
Mașini, echipamente și mijloace de transport	<b>866 71.01.02</b>		<b>200.000</b>	<b>X</b>	<b>200.000</b>	<b>0</b>	<b>0</b>	<b>0</b>
Mobilier, aparatură birotică și alte active corporale	<b>867 71.01.03</b>		<b>131.000</b>	<b>X</b>	<b>136.540</b>	<b>4.460</b>	<b>-10.000</b>	<b>0</b>
Alte active fixe	<b>868 71.01.30</b>		<b>140.000</b>	<b>X</b>	<b>140.000</b>	<b>0</b>	<b>0</b>	<b>0</b>
<b>Partea I-a SERVICII PUBLICE GENERALE</b>	<b>869 50.2A</b>		<b>135.000</b>	<b>X</b>	<b>116.000</b>	<b>19.000</b>	<b>0</b>	<b>0</b>
<b>Autorități publice și acțiuni externe</b>	<b>870 51.2A</b>		<b>115.000</b>	<b>X</b>	<b>100.000</b>	<b>15.000</b>	<b>0</b>	<b>0</b>
<b>CHELTUIELI CURENTE secțiune de dezvoltare</b>	<b>871 01</b>		<b>25.000</b>	<b>X</b>	<b>0</b>	<b>15.000</b>	<b>10.000</b>	<b>0</b>
<b>TITLUL VII ALTE TRANSFERURI</b>	<b>872 55</b>		<b>25.000</b>	<b>X</b>	<b>0</b>	<b>15.000</b>	<b>10.000</b>	<b>0</b>
<b>A. Transferuri interne</b>	<b>873 55.01</b>		<b>25.000</b>	<b>X</b>	<b>0</b>	<b>15.000</b>	<b>10.000</b>	<b>0</b>
Transferuri din bugetul local către asociațiile de dezvoltare intercomunitară	<b>874 55.01.42</b>		<b>25.000</b>	<b>X</b>	<b>0</b>	<b>15.000</b>	<b>10.000</b>	<b>0</b>
<b>CHELTUIELI DE CAPITAL</b>	<b>875 70</b>		<b>90.000</b>	<b>X</b>	<b>100.000</b>	<b>0</b>	<b>-10.000</b>	<b>0</b>
<b>Active fixe</b>	<b>876 71</b>		<b>90.000</b>	<b>X</b>	<b>100.000</b>	<b>0</b>	<b>-10.000</b>	<b>0</b>
Construcții	<b>877 71.01</b>		<b>90.000</b>	<b>X</b>	<b>100.000</b>	<b>0</b>	<b>-10.000</b>	<b>0</b>
Mobilier, aparatură birotică și alte active corporale	<b>878 71.01.01</b>		<b>50.000</b>	<b>X</b>	<b>50.000</b>	<b>0</b>	<b>0</b>	<b>0</b>
<b>Autorități executive și legislative</b>	<b>879 71.01.03</b>		<b>40.000</b>	<b>X</b>	<b>50.000</b>	<b>0</b>	<b>-10.000</b>	<b>0</b>
<b>Autorități executive</b>	<b>880 51.2A.01</b>		<b>115.000</b>	<b>X</b>	<b>100.000</b>	<b>15.000</b>	<b>0</b>	<b>0</b>
<b>Alte servicii publice generale</b>	<b>881 51.2A.01.03</b>		<b>115.000</b>	<b>X</b>	<b>100.000</b>	<b>15.000</b>	<b>0</b>	<b>0</b>
<b>CHELTUIELI DE CAPITAL</b>	<b>882 54.2A</b>		<b>20.000</b>	<b>X</b>	<b>16.000</b>	<b>4.000</b>	<b>0</b>	<b>0</b>
<b>TITLUL XV ACTIVE NEFINANCIARE</b>	<b>883 70</b>		<b>20.000</b>	<b>X</b>	<b>16.000</b>	<b>4.000</b>	<b>0</b>	<b>0</b>
<b>Active fixe</b>	<b>884 71</b>		<b>20.000</b>	<b>X</b>	<b>16.000</b>	<b>4.000</b>	<b>0</b>	<b>0</b>
Mobilier, aparatură birotică și alte active corporale	<b>885 71.01</b>		<b>20.000</b>	<b>X</b>	<b>16.000</b>	<b>4.000</b>	<b>0</b>	<b>0</b>
	<b>886 71.01.03</b>		<b>20.000</b>	<b>X</b>	<b>16.000</b>	<b>4.000</b>	<b>0</b>	<b>0</b>

DENUMIREA INDICATORILOR	Cod rând	Indicator	Total Anual	Din care credite bugetare destinate stingerii bugetare	Trimestrial			
					TRIM I	TRIM II	TRIM III	TRIM IV
Servicii publice comunitare de evidență a persoanelor	887	54.2A.10	20.000	X	16.000	4.000		0
<b>Partea a III-a CHELTUIELI SOCIAL-CULTURALE</b>	<b>888</b>	<b>63.2A</b>	<b>2.604.000</b>	<b>X</b>	<b>2.072.540</b>	<b>243.460</b>	<b>283.000</b>	<b>0</b>
Învățământ	889	65.2A	2.169.000	X	1.323.000	608.000	238.000	0
CHELTUIELI CURENTE secțiune de dezvoltare	890	01	1.165.000	X	238.000	689.000	238.000	0
<b>TITLUL XII „PROIECTE CU FINANȚARE DIN SUMELE REPREZENTÂND ASISTENȚA FINANCIARĂ NERAMBURSABILĂ AFERENTĂ PNRR”</b>	<b>891</b>	<b>60</b>	<b>1.165.000</b>	<b>X</b>	<b>238.000</b>	<b>689.000</b>	<b>238.000</b>	<b>0</b>
Fonduri europene nerambursabile	892	60.01	979.000	X	200.000	579.000	200.000	0
Sume aferente TVA	893	60.03	186.000	X	38.000	110.000	38.000	0
<b>CHELTUIELI DE CAPITAL</b>	<b>894</b>	<b>70</b>	<b>1.004.000</b>	<b>X</b>	<b>1.085.000</b>	<b>-81.000</b>	<b>0</b>	<b>0</b>
<b>TITLUL XV ACTIVE NEFINANCIARE</b>	<b>895</b>	<b>71</b>	<b>1.004.000</b>	<b>X</b>	<b>1.085.000</b>	<b>-81.000</b>	<b>0</b>	<b>0</b>
Active fixe	896	71.01	1.004.000	X	1.085.000	-81.000	0	0
Construcții	897	71.01.01	804.000	X	885.000	-81.000	0	0
Mașini, echipamente și mijloace de transport	898	71.01.02	200.000	X	200.000	0	0	0
Alte active fixe	899	71.01.30	0	X	0	0	0	0
Alte cheltuieli în domeniul învățământului	900	65.2A.50	2.169.000	X	1.323.000	608.000	238.000	0
Sănătate	901	66.2A	10.000	X	10.000	0	0	0
<b>CHELTUIELI DE CAPITAL</b>	<b>902</b>	<b>70</b>	<b>10.000</b>	<b>X</b>	<b>10.000</b>	<b>0</b>	<b>0</b>	<b>0</b>
<b>TITLUL XV ACTIVE NEFINANCIARE</b>	<b>903</b>	<b>71</b>	<b>10.000</b>	<b>X</b>	<b>10.000</b>	<b>0</b>	<b>0</b>	<b>0</b>
Active fixe	904	71.01	10.000	X	10.000	0	0	0
Mobilier, aparatură birotică și alte active corporale	905	71.01.03	10.000	X	10.000	0	0	0
Alte cheltuieli în domeniul sănătății	906	66.2A.50	10.000	X	10.000	0	0	0
Alte instituții și acțiuni sanitare	907	66.2A.50.50	10.000	X	10.000	0	0	0
Cultură, recreere și religie	908	67.2A	175.000	X	589.540	-414.540	0	0
<b>CHELTUIELI DE CAPITAL</b>	<b>909</b>	<b>70</b>	<b>175.000</b>	<b>X</b>	<b>589.540</b>	<b>-414.540</b>	<b>0</b>	<b>0</b>
<b>TITLUL XV ACTIVE NEFINANCIARE</b>	<b>910</b>	<b>71</b>	<b>175.000</b>	<b>X</b>	<b>589.540</b>	<b>-414.540</b>	<b>0</b>	<b>0</b>
Active fixe	911	71.01	175.000	X	589.540	-414.540	0	0
Construcții	912	71.01.01	114.000	X	529.000	-415.000	0	0
Mobilier, aparatură birotică și alte active corporale	913	71.01.03	61.000	X	60.540	460	0	0
<b>Servicii culturale</b>	<b>914</b>	<b>67.2A.03</b>	<b>121.000</b>	<b>X</b>	<b>120.540</b>	<b>460</b>	<b>0</b>	<b>0</b>
Cămine culturale	915	67.2A.03.07	121.000	X	120.540	460	0	0
<b>Servicii recreative și sportive</b>	<b>916</b>	<b>67.2A.05</b>	<b>54.000</b>	<b>X</b>	<b>469.000</b>	<b>-415.000</b>	<b>0</b>	<b>0</b>
Întreținere grădini publice, parcuri, zone verzi, baze sportive și de agrement	917	67.2A.05.03	54.000	X	469.000	-415.000	0	0
Asigurări și asistență socială	918	68.2A	250.000	X	150.000	50.000	50.000	0
<b>CHELTUIELI DE CAPITAL</b>	<b>919</b>	<b>70</b>	<b>250.000</b>	<b>X</b>	<b>150.000</b>	<b>50.000</b>	<b>50.000</b>	<b>0</b>
<b>TITLUL XV ACTIVE NEFINANCIARE</b>	<b>920</b>	<b>71</b>	<b>250.000</b>	<b>X</b>	<b>150.000</b>	<b>50.000</b>	<b>50.000</b>	<b>0</b>
Active fixe	921	71.01	250.000	X	150.000	50.000	50.000	0
Construcții	922	71.01.01	250.000	X	150.000	50.000	50.000	0



DENUMIREA INDICATORILOR	Cod rând	Indicator	Total Annual	Din care credite bugetare destinate stingerii bugetare	Trimestrial			
					TRIM I	TRIM II	TRIM III	TRIM IV
Alte cheltuieli în domeniul asigurărilor și asistenței sociale	923	68.2A.50	250.000	X	150.000	50.000	50.000	0
Alte cheltuieli în domeniul asistenței sociale	924	68.2A.50.50	250.000	X	150.000	50.000	50.000	0
Partea a IV-a SERVICII SI DEZVOLTARE PUBLICA, LOCUINTE, MEDIU SI APE	925	70.2A	13.727.000	X	4.895.000	6.247.000	2.585.000	0
Locuințe, servicii și dezvoltare publică	926	70.2A	10.384.000	X	3.015.000	4.989.000	2.380.000	0
CHELTUIELI CURENTE secțiune de dezvoltare	927	01	9.739.000	X	2.380.000	4.979.000	2.380.000	0
TITLUL XII „PROIECTE CU FINANȚARE DIN SUMELE REPREZENTÂND ASISTENȚA FINANCIARĂ NERAMBURSABILĂ AFERENTĂ PNRR”	928	60	5.908.000	X	1.937.000	2.781.000	1.190.000	0
Fonduri europene nerambursabile	929	60.01	4.964.700	X	1.627.700	2.337.000	1.000.000	0
Sume aferente TVA	930	60.03	943.300	X	309.300	444.000	190.000	0
TITLUL XIII „ PROIECTE CU FINANȚARE DIN SUMELE AFERENTE COMPONENTEI DE ÎMPRUMUT A PNRR”	931	61	3.831.000	X	443.000	2.198.000	1.190.000	0
Fonduri din împrumut rambursabil	932	61.01	3.219.300	X	372.300	1.847.000	1.000.000	0
Sume aferente TVA	933	61.03	611.700	X	70.700	351.000	190.000	0
CHELTUIELI DE CAPITAL	934	70	645.000	X	635.000	10.000	0	0
TITLUL XV ACTIVE NEFINANCIARE	935	71	645.000	X	635.000	10.000	0	0
Active fixe	936	71.01	645.000	X	635.000	10.000	0	0
Construcții	937	71.01.01	630.000	X	620.000	10.000	0	0
Alte active fixe	938	71.01.30	15.000	X	15.000	0	0	0
Locuințe	939	70.2A.03	5.261.000	X	1.360.000	2.711.000	1.190.000	0
Dezvoltarea sistemului de locuințe	940	70.2A.03.01	5.261.000	X	1.360.000	2.711.000	1.190.000	0
Alimentare cu apă și amenajări hidrotehnice	941	70.2A.05	140.000	X	115.000	25.000	0	0
Alimentare cu apă	942	70.2A.05.01	140.000	X	115.000	25.000	0	0
Iluminat public și electrificări rurale1	943	70.2A.06	320.000	X	290.000	30.000	0	0
Alte servicii în domeniul locuinței, serviciilor și dezvoltării comunale	944	70.2A.50	4.663.000	X	1.250.000	2.223.000	1.190.000	0
Protecția mediului	945	74.2A	3.343.000	X	1.880.000	1.258.000	205.000	0
CHELTUIELI DE CAPITAL	946	70	3.343.000	X	1.880.000	1.258.000	205.000	0
TITLUL XV ACTIVE NEFINANCIARE	947	71	3.343.000	X	1.880.000	1.258.000	205.000	0
Active fixe	948	71.01	3.343.000	X	1.880.000	1.258.000	205.000	0
Construcții	949	71.01.01	3.343.000	X	1.880.000	1.258.000	205.000	0
Canalizarea și tratarea apelor reziduale	950	74.2A.06	3.343.000	X	1.880.000	1.258.000	205.000	0
Partea a V-a ACȚIUNI ECONOMICE	951	79.2A	7.694.000	X	2.347.000	4.597.000	450.000	300.000
Transporturi	952	84.2A	7.694.000	X	2.347.000	4.597.000	450.000	300.000
CHELTUIELI CURENTE secțiune de dezvoltare	953	01	2.960.000	X	580.000	2.380.000	0	0
TITLUL XII „PROIECTE CU FINANȚARE DIN SUMELE REPREZENTÂND ASISTENȚA FINANCIARĂ NERAMBURSABILĂ AFERENTĂ PNRR”	954	60	2.960.000	X	580.000	2.380.000	0	0
Fonduri europene nerambursabile	955	60.01	2.487.400	X	487.400	2.000.000	0	0
Sume aferente TVA	956	60.03	472.600	X	92.600	380.000	0	0

DENUMIREA INDICATORILOR	Cod rând	Indicator	Total Anual	Din care credite bugetare destinate stingerii bugetare	Trimestrial			
					TRIM I	TRIM II	TRIM III	TRIM IV
CHELTUIELI DE CAPITAL	957	70	4.734.000	X	1.767.000	2.217.000	450.000	300.000
TITLUL XV ACTIVE NEFINANCIARE	958	71	4.734.000	X	1.767.000	2.217.000	450.000	300.000
Active fixe	959	71.01	4.734.000	X	1.767.000	2.217.000	450.000	300.000
Construcții	960	71.01.01	4.609.000	X	1.642.000	2.217.000	450.000	300.000
Mobilier, aparatură birotică și alte active corporale	961	71.01.03	0	X	0	0	0	0
Alte active fixe	962	71.01.30	125.000	X	125.000	0	0	0
Transport rutier	963	84.2A.03	7.694.000	X	2.347.000	4.597.000	450.000	300.000
Drumuri și poduri	964	84.2A.03.01	7.694.000	X	2.347.000	4.597.000	450.000	300.000
<b>Deficitul secțiunii de dezvoltare</b>	<b>965</b>	<b>99.2A.97</b>	<b>927.000</b>	<b>X</b>	<b>917.000</b>	<b>10.000</b>	<b>0</b>	<b>0</b>

Auzet pentru legalitate,  
 Secretar general,  
 Gheorghe Mădăricea



Intințion  
 Primar  
 Virgil Florin

COMUNA SABAOANI  
CUI 2613800

LISTA INVESTITII BUGET RECTIFICAT AN 2024

31/07/2024

Nr. crt	Capitol bugetar		Denumire investitie	Stadiu			TOTAL	SURSA
	Subcap/Titlu				B.L.	S.E.		
	51.02	Total cap. din care:			100	0	100	
1	51.02.01.03	Consolidare, modernizare si reabilitare Primaria Sabaoani			50		50	BL
2	51.02.01.03	Dotari primărie	noua		50	0	50	BL
	54.02	SPCLEP			20		20	
1	54,02,03	Dotari SPCLEP	noua		20		20	BL
	65.02	Total cap. din care:			1004	1165	2169	
1	65.02.50	Amenajare curte interioară corp B, Liceul Teoretic V. Alecsandri Săbăoani	conti		487	0	487	BL
2	65.02.50	Liceul Teoretic "Vasile Alecsandri" corp D Comuna Săbăoani	conti		85	0	85	AFM
3	65.02.50	Reconversie scoala veche in muzeu etnografic sat Traian	conti		5	0	5	CNI
4	65,02,50	Renovare corp B, Liceul teoretic "Vasile Alecsandri" Săbăoani	conti		10	0	10	BL
5	65,02,50	Renovare corp C Liceul teoretic "Vasile Alecsandri" Săbăoani	conti		50	0	50	PNRR
6	65,02,50	Dotare cu mobilier, materiale didactice și echipament digital invat	conti		50	1165	1215	PNRR
7	65,02,50	Liceul Teoretic "Vasile Alecsandri" Comuna Săbăoani, Corpul F-Scoala de fete	noua		85	0	85	BL
8	65,02,50	Achizitie autocar scolar	noua		200	0	200	BL
9	65,02,50	Dotari centrale termice corp B	noua		32		32	BL
	66.02	Total cap. din care:			10	0	10	
1	66.02.50.50	Dotarea dispensar uman, sat Săbăoani	noua		10	0	10	BL
	67.02	Total cap. din care:			175	0	175	
1	67,02,05,03	Infiintare loc joaca Sc nr 2 Sabaoani	conti		10		10	BL
2	67.02.05.03	Parc și loc de joaca intersectia str. Carpati cu Orizontului	conti		44	0	44	BL
		TOTAL 67,02,05,03			54		54	
1	67.02.03,07	Modernizare Camin Cultural	noua		121	0	121	BL
		TOTAL 67,02,03,07			121		121	
	68.02	asistenta			250	0	250	
1	68,02,50	Centru de zi de asistență și recuperare pentru vârstnici	conti		200	0	200	PNRR
2	68,02,50	Centru de zi ptr consiliere si sprijin parinti si copii	noua		50	0	50	BL
	70.02				645	9739	10384	
1	70,02,03	Construire de locuinte ptr tineri in com SABAOANI ZEB	conti		100	5161	5261	PNRR
		TOTAL 70,02,03			100	5161	5261	
1	70,05,	DTE Sectorizare apă	conti		15	0	15	BL
2	70,05,	Extindere ret apa si rep capitale retea apa	noua		125	0	125	
		TOTAL 70,05			140	0	140	
1	70.02.06	Extindere retea energie electrica str. Calea Romanului, loc. Traian, com. Sabaoani, jud. Neamt	conti		20	0	20	BL
2	70,02,06	Infiintare capac de productie a energ elect ptr cons propriu din panouri	conti		50	0	50	BL
3	70,02,06	Extindere retea de iluminat public	noua		20	0	20	BL
4	70,02,06	Modernizarea retelei de iluminat public	noua		30	0	30	BL
5	70,02,06	Extindere retele de alimentare cu energie electrica	noua		20	0	20	BL
6	70,02,06	Extindere ret electrc ptr alim cu energ electr Bloc de locuinte tineriANL	conti		150	0	150	BL
7	70,02,06	Extindere energ electr SPA-URI sat Sabaoani si Traian	noua		15	0	15	BL
8	70,02,06	Extindere retea energ electrica N. Labis	noua		15	0	15	bl
		TOTAL 70,02,06			320	0	320	
1	70,02,50	Sistem inteligent de management ptr integrarea datelor spatiale intr o solutie GIS	conti		20	454	474	PNRR
2	70,02,50	Asigurare infrastructurii ptr transport verde	conti		0	293	293	PNRR
3	70,02,50	Înființarea și dotarea uni centru de colectare prin aport voluntar(CAV)com Sabaoani jud Neamt	conti		40	3831	3871	PNRR
4	70,02,50	Extindere retele de gaz in comuna Sabaoani	noua		25	0	25	BL
		TOTAL 70,02,50			85	4578	4663	
	74.02	Total cap. din care:			510	2833	3343	
1	74.02.06/71	DTE Extindere retea de canalizare sat Traian si str. Cicoarei, sat Sabaoani	conti		110	0	110	BL
2	74.02.06/71	Extindere retea de canalizare in sat Sabaoani, zona nord	conti		100	0	100	BL
3	74.02.06/71	Extindere retea de canalizare in sat Sabaoani si sat Traian	conti		300	2833	3133	AS
	84.02	Total cap. din care:			4734	2960	7694	
1	84.02.03.01	Construire trotuare si piste de biciclete in comuna Sabaoani, str. Orizontului	conti		50	1085	1135	PNRR
2	84.02.03.01	Amenaj parcari si covor asfaltic str Progresului( zona brutarie corp A liceu)	conti		1500	0	1500	BL
3	84.02.03.01	Stații de autobuz	noua		31	0	31	BL
4	84.02.03.01	Elaborare PUZ „Tarla Ursu” si Clin Ursu	conti		125	0	125	BL
5	84.02.03.01	Modernizarea infrastructurii rutiere din comuna Sabaoani, judetul Neamt	conti		2368	0	2368	BL
6	84.02.03.01	Amenaj piste ptr biciclete pe Calea Romanului,(DN 2/E85)in sat Traian com Sabaoani	conti		30	1875	1905	PNRR
7	84.02.03.01	Modern prin asfaltare str Baladei Bujorului , Cicoarei, Dumbravei, Toporasului	conti		600	0	600	BL
8	84,02,03,01	Lucrari de sistem vert cai acces si alei pietonale blocuri de locuinte ANL	conti		30	0	30	BL
		TOTAL			7448	16697	24145	



*Virga Florin*  
*Es. Breda*

*Avizor pentru legalitate*  
*Secretar general*  
*Robo Manolea*