

ROMÂNIA
JUDEȚUL NEAMȚ
COMUNA SĂBĂOANI
CONSILIUL LOCAL

PROIECT DE HOTĂRÂRE

Nr. 96 din 15.10.2024

**Privind rectificarea bugetului local al comunei Săbăoani,
pe anul 2024**

Consiliul local Săbăoani, județul Neamț;

Examinând referatul de aprobare al primarului înregistrat sub nr. 12961 din 10.10.2024 și raportul de specialitate al compartimentului financiar-contabil înregistrat sub nr. 12960 din 10.10.2024 privind rectificarea bugetului local pe anul 2024;

Având în vedere:

- Adresa nr. 24049/04.10.2024 transmisă de către AJFP Neamț, Activitatea de Trezorerie și Contabilitate Publică privind sumele defalcate din TVA pentru finanțarea cheltuielilor descentralizate la nivelul comunelor, orașelor, municipiilor, destinate finanțării drepturilor asistenților personali ai persoanelor cu handicap grav și indemnizațiile lunare aferente;

- Adresa nr. 24820/14.10.2024 transmisă de către AJFP Neamț, Activitatea de Trezorerie și Contabilitate Publică privind sumele defalcate din TVA pentru finanțarea cheltuielilor descentralizate la nivelul comunelor, orașelor, municipiilor, destinate finanțării drepturilor copiilor cu cerințe educaționale speciale;

- HCL Săbăoani nr. 7/05.02.2024 privind aprobarea bugetului local pe anul 2024;

- Prevederile Legii nr. 273/2006, Legea finanțelor publice locale, cu modificările și completările ulterioare;

- Prevederile Legii 421/2023- Legea bugetului de stat pe anul 2024;

În temeiul art. 129, alin. (2), lit.(b) coroborat cu alin. (4) lit. a, art. 139 alin. (3) lit. a și art. 196 alin. (1), lit. a, din Ordonanța de Urgență nr.57/2019 privind Codul administrativ;

H O T Ă R Ă Ș T E :

Art.1. Aprobă rectificarea bugetului local centralizat – secțiunea A, al Comunei Săbăoani, județul Neamț, pe anul 2024, la venituri în sumă de 43694,04 mii lei, iar la cheltuieli în sumă de 44621,04 mii lei, cu un deficit de 927,00 mii lei, ce va fi finanțat din excedentul anilor precedenți, conform anexei I ce face parte integrantă din prezenta hotărâre.

Art.2. Aprobă rectificarea bugetului local – secțiunea de funcționare a comunei Săbăoani, județul Neamț, pe anul 2024, în sumă de 20170,04 mii lei, atât la partea de venituri cât și la partea de cheltuieli, conform anexei I ce face parte integrantă din prezenta hotărâre;


Art.3. Aprobă rectificarea bugetului local – secțiunea de dezvoltare a comunei Săbăoani, județul Neamț, pe anul 2024, la venituri în sumă de 23524,00 mii lei, iar la partea de cheltuieli în sumă de 24451,00 mii lei, cu un deficit de 927,00 mii lei, conform anexei I ce face parte integrantă din prezenta hotărâre;

Art.4. Aprobă rectificarea programului de investiții publice pe grupe de investiții și surse de finanțare pe anul 2024, conform anexei II ce face parte integrantă din prezenta hotărâre.


Art.5. Cu ducere la îndeplinire a prezentei hotărâri se însărcinează primarul comunei Săbăoani și Compartimentul Financiar-Contabilitate.

Avizat pentru legalitate:

**Secretar general,
MARICICA ROBU**



**Inițiator,
Primar,
FLORIN VÎRGĂ**



Anexa la PHCL nr. 96/18.10.2024

Centralizare buget: Comuna Sabaoani

Data buget: 21.10.2024 Monedă: Lei Buget: Venituri + Cheltuieli

DENUMIREA INDICATORILOR	Cod rând	Indicator	Total Annual	Din care credite bugetare destinate stingerii bugetare	Trimestrial			
					TRIM I	TRIM II	TRIM III	TRIM IV
TOTAL VENITURI	1	00.01	43.694.040	X	16.002.690	15.107.950	7.341.450	5.241.950
VENITURI PROPRII	2	49.90	8.434.040	X	4.204.290	1.637.750	1.766.250	825.750
I. VENITURI CURENTE	3	00.02	20.370.500	X	7.555.750	4.164.750	4.606.250	4.043.750
A. VENITURI FISCALE	4	00.03	18.687.500	X	6.314.750	3.989.750	4.436.250	3.946.750
A1. IMPOZIT PE VENIT, PROFIT ȘI CÂȘTIGURI DIN CAPITAL	5	00.04	4.776.000	X	1.742.750	1.012.750	1.406.750	613.750
A12. IMPOZIT PE VENIT, PROFIT ȘI CÂȘTIGURI DIN CAPITAL DE LA PERSOANE FIZICE	6	00.06	4.776.000	X	1.742.750	1.012.750	1.406.750	613.750
Impozit pe venit	7	03.2A	65.000	X	40.000	10.000	4.000	11.000
Impozitul pe veniturile din transferul proprietăților imobiliare din patrimoniul personal	8	03.2A.18	65.000	X	40.000	10.000	4.000	11.000
Cote și sume defalcate din impozitul pe venit	9	04.2A	4.711.000	X	1.702.750	1.002.750	1.402.750	602.750
Cote defalcate din impozitul pe venit	10	04.2A.01	2.104.000	X	526.000	526.000	926.000	126.000
Sume alocate din cotele defalcate din impozitul pe venit pentru echilibrarea bugetelor locale	11	04.2A.04	1.907.000	X	476.750	476.750	476.750	476.750
Sume repartizate din Fondul la dispoziția Consiliului Județean	12	04.2A.05	700.000	X	700.000	0	0	0
A3. IMPOZITE ȘI TAXE PE PROPRIETATE	13	00.09	1.335.000	X	995.000	220.000	95.000	25.000
Impozite și taxe pe proprietate	14	07.2A	1.335.000	X	995.000	220.000	95.000	25.000
Impozit și taxa pe clădiri	15	07.2A.01	805.000	X	780.000	0	10.000	15.000
Impozit pe clădiri de la persoane fizice - PF	16	07.2A.01.01	275.000	X	260.000	0	10.000	5.000
Impozit și taxa pe clădiri de la persoane juridice - PJ	17	07.2A.01.02	530.000	X	520.000	0	0	10.000
Impozit și taxa pe teren	18	07.2A.02	460.000	X	185.000	190.000	75.000	10.000
Impozit pe terenuri de la persoane fizice - PF	19	07.2A.02.01	250.000	X	100.000	130.000	10.000	10.000
Impozit și taxa pe teren de la persoane juridice - PJ	20	07.2A.02.02	35.000	X	10.000	10.000	15.000	0
Impozitul pe terenul din extravilan + Restanțe ani anteriori din impozitul pe terenul agricol -	21	07.2A.02.03	175.000	X	75.000	50.000	50.000	0
Taxe judiciare de timbru și alte taxe de timbru	22	07.2A.03	70.000	X	30.000	30.000	10.000	0
A4. IMPOZITE ȘI TAXE PE BUNURI ȘI SERVICII	23	00.10	12.562.500	X	3.572.000	2.752.000	2.930.500	3.308.000
Sume defalcate din TVA	24	11.2A	11.952.000	X	3.367.000	2.527.000	2.840.000	3.218.000
Sume defalcate din taxa pe valoarea adăugată pentru finanțarea cheltuielilor descentralizate la nivelul comunelor, orașelor, municipiilor, sectoarelor și Municipiului București	25	11.2A.02	4.819.000	X	1.048.000	1.073.000	1.191.000	1.507.000
Sume defalcate din TVA pentru echilibrarea bugetelor locale	26	11.2A.06	6.621.000	X	2.186.000	1.321.000	1.501.000	1.613.000
Sume defalcate din taxa pe valoarea adăugată pentru finanțarea învățământului particular sau profesional acreditat	27	11.2A.09	512.000	X	133.000	133.000	148.000	98.000
Alte impozite și taxe generale pe bunuri și servicii	28	12.2A	0	X	0	0	0	0
Taxe hoteliere	29	12.2A.07	0	X	0	0	0	0
Impozitul suplimentar din vânzarea terenurilor agricole situate în extravilan	30	12.2A.18	0	X	0	0	0	0
Taxe pe servicii specifice	31	15.2A	500	X	0	0	500	0

DENUMIREA INDICATORILOR	Cod rând	Indicator	Total Anual	Din care credite bugetare destinate stingerii bugetare	Trimestrial			
					TRIM I	TRIM II	TRIM III	TRIM IV
Impozit pe spectacole	32	15.2A.01	500	X	0	0	500	0
Taxe pe utilizarea bunurilor, autorizarea utilizării bunurilor sau pe desfășurarea de activități	33	16.2A	610.000	X	205.000	225.000	90.000	90.000
Taxa asupra mijloacelor de transport	34	16.2A.02	530.000	X	185.000	205.000	70.000	70.000
Impozit pe mijloacele de transport deținute de persoane fizice - PF	35	16.2A.02.01	440.000	X	160.000	180.000	50.000	50.000
Impozit pe mijloacele de transport deținute de persoane juridice - PJ	36	16.2A.02.02	90.000	X	25.000	25.000	20.000	20.000
Taxe și tarife pentru eliberarea de licențe și autorizații de funcționare	37	16.2A.03	80.000	X	20.000	20.000	20.000	20.000
A6. ALTE IMPOZITE ȘI TAXE FISCALE	38	00.11	14.000	X	5.000	5.000	4.000	0
Alte impozite și taxe fiscale	39	18.2A	14.000	X	5.000	5.000	4.000	0
Alte impozite și taxe	40	18.2A.50	14.000	X	5.000	5.000	4.000	0
C. VENITURI NEFISCALE	41	00.12	1.683.000	X	1.241.000	175.000	170.000	97.000
C1. VENITURI DIN PROPRIETATE	42	00.13	130.000	X	50.000	25.000	40.000	15.000
Venituri din proprietate	43	30.2A	130.000	X	50.000	25.000	40.000	15.000
Venituri din concesiuni și închirieri	44	30.2A.05	130.000	X	50.000	25.000	40.000	15.000
Alte venituri din concesiuni și închirieri de către instituțiile publice	45	30.2A.05.30	130.000	X	50.000	25.000	40.000	15.000
C2. VĂNZĂRI DE BUNURI ȘI SERVICII	46	00.14	1.553.000	X	1.191.000	150.000	130.000	82.000
Venituri din prestări de servicii și alte activități	47	33.2A	72.000	X	40.000	10.000	10.000	12.000
Venituri din prestări de servicii	48	33.2A.08	72.000	X	40.000	10.000	10.000	12.000
Amenzi, penalități și confiscări	49	35.2A	1.345.000	X	1.100.000	100.000	95.000	50.000
Venituri din amenzi și alte sancțiuni aplicate conform dispozițiilor legale	50	35.2A.01	1.345.000	X	1.100.000	100.000	95.000	50.000
Venituri din amenzi și alte sancțiuni aplicate de către alte instituții de specialitate	51	35.2A.01.02	1.345.000	X	1.100.000	100.000	95.000	50.000
Diverse venituri	52	36.2A	136.000	X	51.000	40.000	25.000	20.000
Taxe speciale (din 2011)	53	36.2A.06	101.000	X	41.000	30.000	15.000	15.000
Alte venituri	54	36.2A.50	35.000	X	10.000	10.000	10.000	5.000
Transferuri voluntare, altele decât subvențiile	55	37.2A	0	X	0	0	0	0
Vărsăminte din secțiunea de funcționare pentru finanțarea secțiunii de dezvoltare a bugetului local (cu semnul minus)	56	37.2A.03	-1.745.460	X	-500.000	-190.460	-735.000	-320.000
Vărsăminte din secțiunea de funcționare	57	37.2A.04	1.745.460	X	500.000	190.460	735.000	320.000
Venituri din valorificarea unor bunuri	58	39.2A	15.540	X	15.540	0	0	0
Venituri din vânzarea unor bunuri aparținând domeniului privat	59	39.2A.07	15.540	X	15.540	0	0	0
IV. SUBVENȚII	60	00.17	23.308.000	X	8.431.400	10.943.200	2.735.200	1.198.200
SUBVENȚII DE LA ALTE NIVELE ALE ADMINISTRAȚIEI PUBLICE	61	00.18	23.308.000	X	8.431.400	10.943.200	2.735.200	1.198.200
Subvenții de la bugetul de stat	62	42.2A	22.481.604	X	8.431.400	10.943.200	2.735.200	371.804
Subvenții pentru acordarea ajutorului pentru încălzirea locuinței și a suplimentului pentru energie alocate pentru consumul de combustibili solizi și/sau petrolieri	63	42.2A.34	1.390.000	X	390.000	0	80.000	920.000
Subvenții de la bugetul de stat pentru finanțarea sănătății	64	42.2A.41	77.500	X	21.700	18.600	18.600	18.600
Subvenții din bugetul de stat alocate conform contractelor încheiate cu direcțiile de sănătate publică	65	42.2A.66	77.500	X	21.700	18.600	18.600	18.600

DENUMIREA INDICATORILOR	Cod rând	Indicator	Total Anual	Din care credite bugetare destinate stingerii bugetare	Trimestrial			
					TRIM I	TRIM II	TRIM III	TRIM IV
Subvenții de la bugetul de stat către bugetele locale pentru Programul național de investiții „Anghel Saligny”	66	42.2A.87	7.658.000	X	4.800.000	2.858.000	0	0
Alocări de sume din PNRR aferente asistenței financiare nerambursabile	67	42.2A.88	10.033.000	X	2.755.000	5.850.000	1.428.000	0
Fonduri europene nerambursabile	68	42.2A.88.01	8.431.100	X	2.315.100	4.916.000	1.200.000	0
Sume aferente TVA	69	42.2A.88.03	1.601.900	X	439.900	934.000	228.000	0
Alocări de sume din PNRR aferente componentei împrumuturi	70	42.2A.89	3.245.604	X	443.000	2.198.000	1.190.000	-585.396
Fonduri din împrumut rambursabil	71	42.2A.89.01	2.633.904	X	372.300	1.847.000	1.000.000	-585.396
Sume aferente TVA	72	42.2A.89.03	611.700	X	70.700	351.000	190.000	0
Sume alocate de către responsabilii de implementare a investițiilor specifice locale din sume de la bugetul de stat aferente asistenței financiare nerambursabile a PNRR	73	42.2A.90	0	X	0	0	0	0
Fonduri europene nerambursabile	74	42.2A.90.01	0	X	0	0	0	0
Subvenții de la alte administrații	75	43.2A	826.396	X	0	0	0	826.396
Sume alocate din PNRR aferente asistenței financiare nerambursabile	76	43.2A.49	826.396	X	0	0	0	826.396
Fonduri europene nerambursabile	77	43.2A.49.01	694.450	X	0	0	0	694.450
Sume aferente TVA	78	43.2A.49.03	131.946	X	0	0	0	131.946
TOTAL CHELTUIELI	79	5002	43.368.040	X	16.577.690	14.755.950	7.105.450	4.928.950
CHELTUIELI CURENTE	80	01	32.806.040	X	10.345.150	11.712.490	6.380.450	4.367.950
TITLUL I CHELTUIELI DE PERSONAL	81	10	8.857.650	X	2.685.750	2.073.040	1.916.360	2.182.500
Cheltuieli salariale în bani	82	10.01	8.427.600	X	2.330.400	1.955.940	2.028.860	2.112.400
Salarii de bază	83	10.01.01	7.733.540	X	2.091.000	1.763.540	1.944.000	1.935.000
Indemnizații plătite unor persoane din afara unității	84	10.01.12	290.000	X	100.000	77.000	51.000	62.000
Indemnizații de hrană	85	10.01.17	404.060	X	139.400	115.400	33.860	115.400
Alte drepturi salariale în bani	86	10.01.30	0	X	0	0	0	0
Cheltuieli salariale în natură	87	10.02	182.600	X	274.200	65.000	-171.600	15.000
Norme de hrană	88	10.02.02	75.000	X	50.000	55.000	-30.000	0
Transportul la și de la locul de muncă	89	10.02.05	40.000	X	40.000	20.000	-35.000	15.000
Tichete de vacanță	90	10.02.06	67.600	X	184.200	-10.000	-106.600	0
Contribuții	91	10.03	247.450	X	81.150	52.100	59.100	55.100
Contribuții pentru concedii și indemnizații	92	10.03.06	0	X	0	0	0	0
Contribuția asigurătorie pentru muncă	93	10.03.07	247.450	X	81.150	52.100	59.100	55.100
TITLUL II BUNURI ȘI SERVICII	94	20	5.740.390	X	3.352.400	867.450	957.090	563.450
Bunuri și servicii	95	20.01	4.858.390	X	3.035.400	500.450	779.090	543.450
Furnituri de birou	96	20.01.01	25.000	X	25.000	10.000	-10.000	0
Încălzit, iluminat și forța motrică	97	20.01.03	570.000	X	316.550	58.450	60.000	135.000
Apă, canal și salubritate	98	20.01.04	605.000	X	404.000	101.000	4.500	95.500
Carburanți și lubrifianți	99	20.01.05	111.000	X	50.000	20.000	21.000	20.000
Posta, telecomunicații, radio, tv, internet	100	20.01.08	70.000	X	35.000	10.000	15.000	10.000

DENUMIREA INDICATORILOR	Cod rând	Indicator	Total Anual	Din care credite bugetare destinate stingerii bugetare	Trimestrial			
					TRIM I	TRIM II	TRIM III	TRIM IV
Materiale și prestări de servicii cu caracter funcțional	101	20.01.09	278.000	X	225.000	26.000	27.000	0
Alte bunuri si servicii pentru intretinere si functionare	102	20.01.30	3.199.390	X	1.979.850	275.000	661.590	282.950
Reparații curente	103	20.02	260.000	X	120.000	0	140.000	0
Bunuri de natura obiectelor de inventar	104	20.05	111.000	X	82.000	62.000	-33.000	0
Uniforme și echipament	105	20.05.01	24.500	X	0	25.000	-500	0
Alte obiecte de inventar	106	20.05.30	86.500	X	82.000	37.000	-32.500	0
Deplasări, detașări, transferări	107	20.06	5.000	X	5.000	0	0	0
Deplasări interne, detașări, transferări	108	20.06.01	5.000	X	5.000	0	0	0
Cărți, publicații și materiale documentare	109	20.11	10.000	X	0	5.000	5.000	0
Pregătire profesională	110	20.13	40.000	X	0	40.000	0	0
Alte cheltuieli	111	20.30	456.000	X	110.000	260.000	66.000	20.000
Reclamă și publicitate	112	20.30.01	30.000	X	10.000	20.000	0	0
Alte cheltuieli cu bunuri și servicii	113	20.30.30	426.000	X	100.000	240.000	66.000	20.000
TITLUL V FONDURI DE REZERVĂ	114	50	70.000	X	70.000	0	0	0
Fond de rezervă bugetară la dispoziția autorităților locale	115	50.04	70.000	X	70.000	0	0	0
TITLUL VI TRANSFERURI ÎNTE UNITATI ALE ADMINISTRATIEI PUBLICE	116	51	95.000	X	80.000	0	15.000	0
Transferuri curente	117	51.01	95.000	X	80.000	0	15.000	0
Transferuri din bugetele locale pentru instituțiile de asistență socială pentru persoanele cu handicap	118	51.01.15	95.000	X	80.000	0	15.000	0
TITLUL VII ALTE TRANSFERURI	119	55	647.000	X	133.000	148.000	268.000	98.000
A. Transferuri interne	120	55.01	647.000	X	133.000	148.000	268.000	98.000
Alte transferuri curente interne	121	55.01.18	105.000	X	0	0	105.000	0
Transferuri din bugetul local către asociațiile de dezvoltare intercomunitară	122	55.01.42	25.000	X	0	15.000	10.000	0
Finanțarea învățământului particular sau confesional acreditat	123	55.01.63	517.000	X	133.000	133.000	153.000	98.000
D. Alte plăți către UE	124	55.04	0	X	0	0	0	0
Sume virate la Fondul temporar pentru restructurarea industriei zaharului în Comunitatea Europeană	125	55.04.01	0	X	0	0	0	0
TITLUL IX ASISTENȚĂ SOCIALĂ	126	57	2.732.000	X	696.000	286.000	316.000	1.434.000
Ajutoare sociale	127	57.02	2.732.000	X	696.000	286.000	316.000	1.434.000
Ajutoare sociale în numerar	128	57.02.01	2.660.000	X	680.000	280.000	310.000	1.390.000
Ajutoare sociale în natură	129	57.02.02	0	X	0	0	0	0
Tichete de creșă și tichete sociale pentru grădiniță	130	57.02.03	72.000	X	16.000	6.000	6.000	44.000
TITLUL XI ALTE CHELTUIELI	131	59	800.000	X	130.000	290.000	290.000	90.000
Asociații și fundații	132	59.11	230.000	X	30.000	140.000	50.000	10.000
Susținerea cultelor	133	59.12	410.000	X	50.000	100.000	210.000	50.000
Sume aferente persoanelor cu handicap neîncadrate	134	59.40	160.000	X	50.000	50.000	30.000	30.000
TITLUL XII „PROIECTE CU FINANȚARE DIN SUMELE REPREZENTÂND ASISTENȚA								

DENUMIREA INDICATORILOR	Cod rând	Indicator	Total Anual	Din care credite bugetare destinate stingerii bugetare	Trimestrial			
					TRIM I	TRIM II	TRIM III	TRIM IV
FINANCIARĂ NERAMBURSABILĂ AFERENTĂ PNRR"	135 60		10.033.000	X	2.755.000	5.850.000	1.428.000	0
Fonduri europene nerambursabile	136 60.01		8.431.100	X	2.315.100	4.916.000	1.200.000	0
Sume aferente TVA	137 60.03		1.601.900	X	439.900	934.000	228.000	0
TITLUL XIII " PROIECTE CU FINANȚARE DIN SUMELE AFERENTE COMPONENTEI DE ÎMPRUMUT A PNRR"	138 61		3.831.000	X	443.000	2.198.000	1.190.000	0
Fonduri din împrumut rambursabil	139 61.01		3.219.300	X	372.300	1.847.000	1.000.000	0
Sume aferente TVA	140 61.03		611.700	X	70.700	351.000	190.000	0
CHELTUIELI DE CAPITAL	141 70		10.562.000	X	6.232.540	3.043.460	725.000	561.000
TITLUL XV ACTIVE NEFINANCIARE	142 71		10.562.000	X	6.232.540	3.043.460	725.000	561.000
Active fixe	143 71.01		10.562.000	X	6.232.540	3.043.460	725.000	561.000
Construcții	144 71.01.01		10.101.000	X	5.756.000	3.039.000	735.000	571.000
Mașini, echipamente și mijloace de transport	145 71.01.02		200.000	X	200.000	0	0	0
Mobilier, aparatură birotică și alte active corporale	146 71.01.03		121.000	X	136.540	4.460	-10.000	-10.000
Alte active fixe	147 71.01.30		140.000	X	140.000	0	0	0
Partea I-a SERVICII PUBLICE GENERALE	148 50.2A		5.724.940	X	2.247.700	1.364.140	966.500	1.146.600
Autorități publice și acțiuni externe	149 51.2A		5.294.440	X	1.980.000	1.301.540	910.900	1.102.000
CHELTUIELI CURENTE	150 01		5.230.440	X	1.880.000	1.301.540	920.900	1.128.000
TITLUL I CHELTUIELI DE PERSONAL	151 10		3.714.940	X	1.195.000	888.540	734.400	897.000
Cheltuieli salariale în bani	152 10.01		3.549.540	X	1.080.000	871.540	736.000	862.000
Salarii de bază	153 10.01.01		3.129.540	X	940.000	764.540	655.000	770.000
Indemnizații plătite unor persoane din afara unității	154 10.01.12		290.000	X	100.000	77.000	51.000	62.000
Indemnizații de hrană	155 10.01.17		130.000	X	40.000	30.000	30.000	30.000
Alte drepturi salariale în bani	156 10.01.30		0	X	0	0	0	0
Cheltuieli salariale în natură	157 10.02		78.400	X	80.000	5.000	-21.600	15.000
Transportul la și de la locul de muncă	158 10.02.05		40.000	X	30.000	15.000	-20.000	15.000
Tichete de vacanță	159 10.02.06		38.400	X	50.000	-10.000	-1.600	0
Contribuții	160 10.03		87.000	X	35.000	12.000	20.000	20.000
Contribuții pentru concedii și indemnizații	161 10.03.06		0	X	0	0	0	0
Contribuția asiguratorie pentru muncă	162 10.03.07		87.000	X	35.000	12.000	20.000	20.000
TITLUL II BUNURI ȘI SERVICII	163 20		1.155.500	X	605.000	338.000	21.500	191.000
Bunuri și servicii	164 20.01		695.500	X	470.000	41.000	13.500	171.000
Furnituri de birou	165 20.01.01		25.000	X	25.000	10.000	-10.000	0
Încălzit, iluminat și forța motrică	166 20.01.03		60.000	X	35.000	10.000	0	15.000
Apă, canal și salubritate	167 20.01.04		2.500	X	1.000	1.000	500	0
Carburanți și lubrifianți	168 20.01.05		46.000	X	25.000	10.000	1.000	10.000
Posta, telecomunicații, radio, tv, internet	169 20.01.08		70.000	X	35.000	10.000	15.000	10.000
Materiale și prestări de servicii cu caracter funcțional	170 20.01.09		50.000	X	50.000	0	0	0

DENUMIREA INDICATORILOR	Cod rând	Indicator	Total Anual	Din care credite bugetare destinate stingerii bugetare	Trimestrial			
					TRIM I	TRIM II	TRIM III	TRIM IV
Alte bunuri si servicii pentru intretinere si functionare	171	20.01.30	442.000	X	299.000	0	7.000	136.000
Bunuri de natura obiectelor de inventar	172	20.05	30.000	X	20.000	27.000	-17.000	0
Alte obiecte de inventar	173	20.05.30	30.000	X	20.000	27.000	-17.000	0
Deplasări, detașări, transferări	174	20.06	5.000	X	5.000	0	0	0
Deplasări interne, detașări, transferări	175	20.06.01	5.000	X	5.000	0	0	0
Pregătire profesională	176	20.13	40.000	X	0	30.000	10.000	0
Alte cheltuieli	177	20.30	385.000	X	110.000	240.000	15.000	20.000
Reclamă și publicitate	178	20.30.01	30.000	X	10.000	20.000	0	0
Alte cheltuieli cu bunuri și servicii	179	20.30.30	355.000	X	100.000	220.000	15.000	20.000
TITLUL VII ALTE TRANSFERURI	180	55	130.000	X	0	15.000	115.000	0
A. Transferuri interne	181	55.01	130.000	X	0	15.000	115.000	0
Alte transferuri curente interne	182	55.01.18	105.000	X	0	0	105.000	0
Transferuri din bugetul local către asociațiile de dezvoltare intercomunitară	183	55.01.42	25.000	X	0	15.000	10.000	0
TITLUL XI ALTE CHELTUIELI	184	59	230.000	X	80.000	60.000	50.000	40.000
Asociații și fundații	185	59.11	70.000	X	30.000	10.000	20.000	10.000
Sume aferente persoanelor cu handicap neîncadrate	186	59.40	160.000	X	50.000	50.000	30.000	30.000
CHELTUIELI DE CAPITAL	187	70	64.000	X	100.000	0	-10.000	-26.000
TITLUL XV ACTIVE NEFINANCIARE	188	71	64.000	X	100.000	0	-10.000	-26.000
Active fixe	189	71.01	64.000	X	100.000	0	-10.000	-26.000
Construcții	190	71.01.01	30.000	X	50.000	0	0	-20.000
Mobilier, aparatură birotică și alte active corporale	191	71.01.03	34.000	X	50.000	0	-10.000	-6.000
Autorități executive și legislative	192	51.2A.01	5.294.440	X	1.980.000	1.301.540	910.900	1.102.000
Autorități executive	193	51.2A.01.03	5.294.440	X	1.980.000	1.301.540	910.900	1.102.000
Alte servicii publice generale	194	54.2A	335.500	X	187.700	62.600	40.600	44.600
CHELTUIELI CURENTE	195	01	319.500	X	171.700	58.600	40.600	48.600
TITLUL I CHELTUIELI DE PERSONAL	196	10	208.000	X	69.700	48.600	41.100	48.600
Cheltuieli salariale în bani	197	10.01	200.000	X	65.000	47.500	40.000	47.500
Salarii de bază	198	10.01.01	190.000	X	60.000	45.000	40.000	45.000
Indemnizații de hrană	199	10.01.17	10.000	X	5.000	2.500	0	2.500
Cheltuieli salariale în natură	200	10.02	3.200	X	3.200	0	0	0
Tichete de vacanță	201	10.02.06	3.200	X	3.200	0	0	0
Contribuții	202	10.03	4.800	X	1.500	1.100	1.100	1.100
Contribuția asiguratorie pentru muncă	203	10.03.07	4.800	X	1.500	1.100	1.100	1.100
TITLUL II BUNURI ȘI SERVICII	204	20	41.500	X	32.000	10.000	-500	0
Bunuri și servicii	205	20.01	40.000	X	30.000	10.000	0	0
Încălzit, iluminat și forța motrică	206	20.01.03	35.000	X	25.000	10.000	0	0
Alte bunuri și servicii pentru intretinere și functionare	207	20.01.30	5.000	X	5.000	0	0	0

DENUMIREA INDICATORILOR	Cod rând	Indicator	Total Anual	Din care credite bugetare destinate stingerii bugetare	Trimestrial			
					TRIM I	TRIM II	TRIM III	TRIM IV
Bunuri de natura obiectelor de inventar	208	20.05	1.500	X	2.000	0	-500	0
Alte obiecte de inventar	209	20.05.30	1.500	X	2.000	0	-500	0
TITLUL V FONDURI DE REZERVĂ	210	50	70.000	X	70.000	0	0	0
Fond de rezervă bugetară la dispoziția autorităților locale	211	50.04	70.000	X	70.000	0	0	0
CHELTUIELI DE CAPITAL	212	70	16.000	X	16.000	4.000	0	-4.000
TITLUL XV ACTIVE NEFINANCIARE	213	71	16.000	X	16.000	4.000	0	-4.000
Active fixe	214	71.01	16.000	X	16.000	4.000	0	-4.000
Mobilier, aparatură birotică și alte active corporale	215	71.01.03	16.000	X	16.000	4.000	0	-4.000
Fond de rezervă bugetară la dispoziția autorităților locale	216	54.2A.05	70.000	X	70.000	0	0	0
Servicii publice comunitare de evidență a persoanelor	217	54.2A.10	265.500	X	117.700	62.600	40.600	44.600
Transferuri cu caracter general între diferite nivele ale administrației	218	56.2A	95.000	X	80.000	0	15.000	0
CHELTUIELI CURENTE	219	01	95.000	X	80.000	0	15.000	0
TITLUL VI TRANSFERURI ÎNTRU UNITATI ALE ADMINISTRATIEI PUBLICE	220	51	95.000	X	80.000	0	15.000	0
Transferuri curente	221	51.01	95.000	X	80.000	0	15.000	0
Transferuri din bugetele locale pentru instituțiile de asistență socială pentru persoanele cu handicap	222	51.01.15	95.000	X	80.000	0	15.000	0
Transferuri din bugetele locale pentru instituțiile de asistență socială pentru persoanele cu handicap	223	56.2A.07	95.000	X	80.000	0	15.000	0
Partea a II-a APARARE, ORDINE PUBLICĂ ȘI SIGURANȚĂ NAȚIONALĂ	224	59.2A	895.100	X	332.300	265.100	182.600	115.100
Ordine publică și siguranță națională	225	61.2A	895.100	X	332.300	265.100	182.600	115.100
CHELTUIELI CURENTE	226	01	895.100	X	332.300	265.100	182.600	115.100
TITLUL I CHELTUIELI DE PERSONAL	227	10	697.600	X	277.300	210.100	95.100	115.100
Cheltuieli salariale în bani	228	10.01	589.400	X	198.100	143.100	135.100	113.100
Salarii de bază	229	10.01.01	570.000	X	190.000	140.000	130.000	110.000
Indemnizații de hrană	230	10.01.17	19.400	X	8.100	3.100	5.100	3.100
Cheltuieli salariale în natură	231	10.02	86.200	X	71.200	60.000	-45.000	0
Norme de hrană	232	10.02.02	75.000	X	50.000	55.000	-30.000	0
Transportul la și de la locul de muncă	233	10.02.05	0	X	10.000	5.000	-15.000	0
Tichete de vacanță	234	10.02.06	11.200	X	11.200	0	0	0
Contribuții	235	10.03	22.000	X	8.000	7.000	5.000	2.000
Contribuția asiguratorie pentru muncă	236	10.03.07	22.000	X	8.000	7.000	5.000	2.000
TITLUL II BUNURI ȘI SERVICII	237	20	197.500	X	55.000	55.000	87.500	0
Bunuri și servicii	238	20.01	92.000	X	55.000	0	37.000	0
Carburanți și lubrifianți	239	20.01.05	20.000	X	10.000	0	10.000	0
Materiale și prestări de servicii cu caracter funcțional	240	20.01.09	7.000	X	5.000	0	2.000	0
Alte bunuri și servicii pentru întreținere și funcționare	241	20.01.30	65.000	X	40.000	0	25.000	0
Bunuri de natura obiectelor de inventar	242	20.05	34.500	X	0	25.000	9.500	0

DENUMIREA INDICATORILOR	Cod rând	Indicator	Total Anual	Din care credite bugetare destinate stingerii bugetare	Trimestrial			
					TRIM I	TRIM II	TRIM III	TRIM IV
Uniforme și echipament	243	20.05.01	24.500	X	0	15.000	9.500	0
Alte obiecte de inventar	244	20.05.30	10.000	X	0	10.000	0	0
Pregătire profesională	245	20.13	0	X	0	10.000	-10.000	0
Alte cheltuieli	246	20.30	71.000	X	0	20.000	51.000	0
Alte cheltuieli cu bunuri și servicii	247	20.30.30	71.000	X	0	20.000	51.000	0
Ordine publică	248	61.2A.03	585.400	X	219.100	186.100	104.100	76.100
Poliție locală	249	61.2A.03.04	585.400	X	219.100	186.100	104.100	76.100
Protecție civilă și protecție contra incendiilor (protecție civilă nonmilitară)	250	61.2A.05	309.700	X	113.200	79.000	78.500	39.000
Partea a III-a CHELTUIELI SOCIAL-CULTURALE	251	63.2A	11.016.110	X	4.185.290	1.924.760	2.004.260	2.901.800
Învățământ	252	65.2A	3.106.000	X	1.503.000	747.000	476.000	380.000
CHELTUIELI CURENTE	253	01	1.834.000	X	418.000	828.000	446.000	142.000
TITLUL II BUNURI ȘI SERVICII	254	20	80.000	X	31.000	0	49.000	0
Bunuri și servicii	255	20.01	30.000	X	11.000	0	19.000	0
Alte bunuri și servicii pentru întreținere și funcționare	256	20.01.30	30.000	X	11.000	0	19.000	0
Reparații curente	257	20.02	50.000	X	20.000	0	30.000	0
TITLUL VII ALTE TRANSFERURI	258	55	517.000	X	133.000	133.000	153.000	98.000
A. Transferuri interne	259	55.01	517.000	X	133.000	133.000	153.000	98.000
Finanțarea învățământului particular sau confesional acreditat	260	55.01.63	517.000	X	133.000	133.000	153.000	98.000
TITLUL IX ASISTENȚĂ SOCIALĂ	261	57	72.000	X	16.000	6.000	6.000	44.000
Ajutoare sociale	262	57.02	72.000	X	16.000	6.000	6.000	44.000
Ajutoare sociale în numerar	263	57.02.01	0	X	0	0	0	0
Tichete de creșă și tichete sociale pentru grădiniță	264	57.02.03	72.000	X	16.000	6.000	6.000	44.000
TITLUL XII „PROIECTE CU FINANȚARE DIN SUMELE REPREZENTÂND ASISTENȚA FINANCIARĂ NERAMBURSABILĂ AFERENTĂ PNRR”	265	60	1.165.000	X	238.000	689.000	238.000	0
Fonduri europene nerambursabile	266	60.01	979.000	X	200.000	579.000	200.000	0
Sume aferente TVA	267	60.03	186.000	X	38.000	110.000	38.000	0
CHELTUIELI DE CAPITAL	268	70	1.272.000	X	1.085.000	-81.000	30.000	238.000
TITLUL XV ACTIVE NEFINANCIARE	269	71	1.272.000	X	1.085.000	-81.000	30.000	238.000
Active fixe	270	71.01	1.272.000	X	1.085.000	-81.000	30.000	238.000
Construcții	271	71.01.01	1.072.000	X	885.000	-81.000	30.000	238.000
Mașini, echipamente și mijloace de transport	272	71.01.02	200.000	X	200.000	0	0	0
Alte active fixe	273	71.01.30	0	X	0	0	0	0
Învățământ preșcolar și primar	274	65.2A.03	517.000	X	133.000	133.000	153.000	98.000
Învățământ preșcolar	275	65.2A.03.01	517.000	X	133.000	133.000	153.000	98.000
Alte cheltuieli în domeniul învățământului	276	65.2A.50	2.589.000	X	1.370.000	614.000	323.000	282.000
Sănătate	277	66.2A	256.010	X	89.550	57.200	62.060	47.200
CHELTUIELI CURENTE	278	01	246.010	X	79.550	57.200	62.060	47.200

DENUMIREA INDICATORILOR	Cod rând	Indicator	Total Anual	Din care credite bugetare destinate stingerii bugetare	Trimestrial			
					TRIM I	TRIM II	TRIM III	TRIM IV
TITLUL I CHELTUIELI DE PERSONAL	279 10		181.010	X	49.550	37.200	57.060	37.200
Cheltuieli salariale în bani	280 10.01		172.660	X	44.200	36.200	56.060	36.200
Salarii de bază	281 10.01.01		163.000	X	41.000	34.000	54.000	34.000
Indemnizații de hrană	282 10.01.17		9.660	X	3.200	2.200	2.060	2.200
Cheltuieli salariale în natură	283 10.02		3.200	X	3.200	0	0	0
Tichete de vacanță	284 10.02.06		3.200	X	3.200	0	0	0
Contribuții	285 10.03		5.150	X	2.150	1.000	1.000	1.000
Contribuția asiguratorie pentru muncă	286 10.03.07		5.150	X	2.150	1.000	1.000	1.000
TITLUL II BUNURI ȘI SERVICII	287 20		65.000	X	30.000	20.000	5.000	10.000
Bunuri și servicii	288 20.01		65.000	X	30.000	20.000	5.000	10.000
Încălzit, iluminat și forța motrică	289 20.01.03		45.000	X	20.000	10.000	5.000	10.000
Materiale și prestări de servicii cu caracter funcțional	290 20.01.09		10.000	X	10.000	5.000	5.000	0
Alte bunuri și servicii pentru întreținere și funcționare	291 20.01.30		10.000	X	10.000	5.000	-5.000	0
CHELTUIELI DE CAPITAL	292 70		10.000	X	10.000	0	0	0
TITLUL XV ACTIVE NEFINANCIARE	293 71		10.000	X	10.000	0	0	0
Active fixe	294 71.01		10.000	X	10.000	0	0	0
Mobilier, aparatură birotică și alte active corporale	295 71.01.03		10.000	X	10.000	0	0	0
Servicii de sănătate publică	296 66.2A.08		182.000	X	40.540	47.200	57.060	37.200
Alte cheltuieli în domeniul sănătății	297 66.2A.50		74.010	X	49.010	10.000	5.000	10.000
Alte instituții și acțiuni sanitare	298 66.2A.50.50		74.010	X	49.010	10.000	5.000	10.000
Cultură, recreere și religie	299 67.2A		1.047.100	X	737.740	33.560	194.200	81.600
CHELTUIELI CURENTE	300 01		872.100	X	148.200	448.100	194.200	81.600
TITLUL I CHELTUIELI DE PERSONAL	301 10		96.100	X	35.200	22.100	16.700	22.100
Cheltuieli salariale în bani	302 10.01		90.000	X	32.100	21.100	15.700	21.100
Salarii de bază	303 10.01.01		85.000	X	30.000	20.000	15.000	20.000
Indemnizații de hrană	304 10.01.17		5.000	X	2.100	1.100	700	1.100
Cheltuieli salariale în natură	305 10.02		1.600	X	1.600	0	0	0
Tichete de vacanță	306 10.02.06		1.600	X	1.600	0	0	0
Contribuții	307 10.03		4.500	X	1.500	1.000	1.000	1.000
Contribuția asiguratorie pentru muncă	308 10.03.07		4.500	X	1.500	1.000	1.000	1.000
TITLUL II BUNURI ȘI SERVICII	309 20		206.000	X	63.000	196.000	-62.500	9.500
Bunuri și servicii	310 20.01		196.000	X	63.000	191.000	-67.500	9.500
Încălzit, iluminat și forța motrică	311 20.01.03		30.000	X	20.000	10.000	0	0
Apă, canal și salubritate	312 20.01.04		1.000	X	2.000	0	-1.000	0
Materiale și prestări de servicii cu caracter funcțional	313 20.01.09		10.000	X	0	11.000	-1.000	0
Alte bunuri și servicii pentru întreținere și funcționare	314 20.01.30		155.000	X	41.000	170.000	-65.500	9.500
Cărți, publicații și materiale documentare	315 20.11		10.000	X	0	5.000	5.000	0

DENUMIREA INDICATORILOR	Cod rând	Indicator	Total Anual	Din care credite bugetare destinate stingerii bugetare	Trimestrial			
					TRIM I	TRIM II	TRIM III	TRIM IV
TITLUL XI ALTE CHELTUIELI	316 59		570.000	X	230.000	240.000	50.000	
Asociații și fundații	317 59.11		160.000	X	130.000	30.000	0	
Susținerea cultelor	318 59.12		410.000	X	100.000	210.000	50.000	
CHELTUIELI DE CAPITAL	319 70		175.000	X	-414.540	0	0	
TITLUL XV ACTIVE NEFINANCIARE	320 71		175.000	X	-414.540	0	0	
Active fixe	321 71.01		175.000	X	-414.540	0	0	
Construcții	322 71.01.01		114.000	X	-415.000	0	0	
Mobilier, aparatură birotică și alte active corporale	323 71.01.03		61.000	X	460	0	0	
Servicii culturale	324 67.2A.03		268.100	X	48.560	18.700	22.100	
Biblioteci publice comunale, orașenești, municipale	325 67.2A.03.02		137.100	X	38.100	18.700	22.100	
Cămine culturale	326 67.2A.03.07		131.000	X	10.460	0	0	
Servicii recreative și sportive	327 67.2A.05		299.000	X	-125.000	-45.000	0	
Sport	328 67.2A.05.01		80.000	X	80.000	0	0	
Tineret	329 67.2A.05.02		80.000	X	50.000	30.000	0	
Întreținere grădini publice, parcuri, zone verzi, baze sportive și de agrement	330 67.2A.05.03		139.000	X	-255.000	-75.000	0	
Servicii religioase	331 67.2A.06		410.000	X	100.000	210.000	50.000	
Alte servicii din domeniile culturii, recreerii și religiei	332 67.2A.50		70.000	X	10.000	10.500	9.500	
Asigurări și asistență socială	333 68.2A		6.607.000	X	1.087.000	1.272.000	2.393.000	
CHELTUIELI CURENTE	334 01		6.357.000	X	1.037.000	1.222.000	2.393.000	
TITLUL I CHELTUIELI DE PERSONAL	335 10		3.497.000	X	905.000	872.000	963.000	
Cheltuieli salariale în bani	336 10.01		3.386.000	X	770.000	730.000	936.000	
Salarii de bază	337 10.01.01		3.186.000	X	660.000	960.000	866.000	
Indemnizații de hrană	338 10.01.17		200.000	X	70.000	-10.000	70.000	
Cheltuieli salariale în natură	339 10.02		0	X	105.000	0	0	
Tichete de vacanță	340 10.02.06		0	X	105.000	-105.000	0	
Contribuții	341 10.03		111.000	X	30.000	27.000	27.000	
Contribuția asigurătorie pentru muncă	342 10.03.07		111.000	X	30.000	27.000	27.000	
TITLUL II BUNURI ȘI SERVICII	343 20		200.000	X	120.000	0	40.000	
Bunuri și servicii	344 20.01		200.000	X	120.000	0	40.000	
Alte bunuri și servicii pentru întreținere și funcționare	345 20.01.30		200.000	X	120.000	0	40.000	
Reparații curente	346 20.02		0	X	0	0	0	
TITLUL VII ALTE TRANSFERURI	347 55		0	X	0	0	0	
D. Alte plăți către UE	348 55.04		0	X	0	0	0	
Sume virate la Fondul temporar pentru restructurarea industriei zaharului în Comunitatea Europeană	349 55.04.01		0	X	0	0	0	
TITLUL IX ASISTENȚĂ SOCIALĂ	350 57		2.660.000	X	680.000	310.000	1.390.000	
Ajutoare sociale	351 57.02		2.660.000	X	680.000	310.000	1.390.000	

DENUMIREA INDICATORILOR	Cod rând	Indicator	Total Anual	Din care credite bugetare destinate stingerii bugetare	Trimestrial			
					TRIM I	TRIM II	TRIM III	TRIM IV
Ajutoare sociale în numerar	352	57.02.01	2.660.000	X	680.000	280.000	310.000	1.390.000
CHELTUIELI DE CAPITAL	353	70	250.000	X	150.000	50.000	50.000	0
TITLUL XV ACTIVE NEFINANCIARE	354	71	250.000	X	150.000	50.000	50.000	0
Active fixe	355	71.01	250.000	X	150.000	50.000	50.000	0
Construcții	356	71.01.01	250.000	X	150.000	50.000	50.000	0
Asistență socială în caz de boli și invalidități	357	68.2A.05	4.637.000	X	1.155.000	1.007.000	1.142.000	1.333.000
Asistență socială în caz de invaliditate	358	68.2A.05.02	4.637.000	X	1.155.000	1.007.000	1.142.000	1.333.000
Asistență socială pentru familie și copii	359	68.2A.06	80.000	X	20.000	20.000	30.000	10.000
Prevenirea excluderii sociale	360	68.2A.15	1.440.000	X	410.000	10.000	10.000	1.010.000
Ajutor social	361	68.2A.15.01	1.440.000	X	410.000	10.000	10.000	1.010.000
Alte cheltuieli în domeniul asigurărilor și asistenței sociale	362	68.2A.50	450.000	X	270.000	50.000	90.000	40.000
Alte cheltuieli în domeniul asistenței sociale	363	68.2A.50.50	450.000	X	270.000	50.000	90.000	40.000
Partea a IV-a SERVICII SI DEZVOLTARE PUBLICA, LOCUINTE, MEDIU SI APE	364	70.2A	17.377.890	X	6.985.400	6.504.950	3.422.090	465.450
Locuințe, servicii și dezvoltare publică	365	70.2A	12.552.500	X	4.351.550	5.226.950	2.571.000	403.000
CHELTUIELI CURENTE	366	01	11.864.500	X	3.716.550	5.216.950	2.571.000	360.000
TITLUL I CHELTUIELI DE PERSONAL	367	10	463.000	X	154.000	109.500	100.000	99.500
Cheltuieli salariale în bani	368	10.01	440.000	X	141.000	106.500	96.000	96.500
Salarii de bază	369	10.01.01	410.000	X	130.000	100.000	90.000	90.000
Indemnizații de hrană	370	10.01.17	30.000	X	11.000	6.500	6.000	6.500
Cheltuieli salariale în natură	371	10.02	10.000	X	10.000	0	0	0
Tichete de vacanță	372	10.02.06	10.000	X	10.000	0	0	0
Contribuții	373	10.03	13.000	X	3.000	3.000	4.000	3.000
Contribuția asiguratorie pentru muncă	374	10.03.07	13.000	X	3.000	3.000	4.000	3.000
TITLUL II BUNURI ȘI SERVICII	375	20	1.662.500	X	1.182.550	128.450	91.000	260.500
Bunuri și servicii	376	20.01	1.632.500	X	1.152.550	118.450	101.000	260.500
Încălzit, iluminat și forța motrică	377	20.01.03	365.000	X	196.550	8.450	55.000	105.000
Apă, canal și salubritate	378	20.01.04	601.500	X	401.000	100.000	5.000	95.500
Carburanți și lubrifianți	379	20.01.05	45.000	X	15.000	10.000	10.000	10.000
Materiale și prestări de servicii cu caracter funcțional	380	20.01.09	81.000	X	60.000	0	21.000	0
Alte bunuri și servicii pentru întreținere și funcționare	381	20.01.30	540.000	X	480.000	0	10.000	50.000
Bunuri de natura obiectelor de inventar	382	20.05	30.000	X	30.000	10.000	-10.000	0
Uniforme și echipament	383	20.05.01	0	X	0	10.000	-10.000	0
Alte obiecte de inventar	384	20.05.30	30.000	X	30.000	0	0	0
TITLUL XII „PROIECTE CU FINANȚARE DIN SUMELE REPREZENTÂND ASISTENȚA FINANCIARĂ NERAMBURSABILĂ AFERENTĂ PNRR”	385	60	5.908.000	X	1.937.000	2.781.000	1.190.000	0
Fonduri europene nerambursabile	386	60.01	4.964.700	X	1.627.700	2.337.000	1.000.000	0
Sume aferente TVA	387	60.03	943.300	X	309.300	444.000	190.000	0

DENUMIREA INDICATORILOR	Cod rând	Indicator	Total Annual	Din care credite bugetare destinate stingerii bugetare	Trimestrial			
					TRIM I	TRIM II	TRIM III	TRIM IV
TITLUL XIII „ PROIECTE CU FINANȚARE DIN SUMELE AFERENTE COMPONENTEI DE ÎMPRUMUT A PNRR”	388	61	3.831.000	X	443.000	2.198.000	1.190.000	0
Fonduri din împrumut rambursabil	389	61.01	3.219.300	X	372.300	1.847.000	1.000.000	0
Sume aferente TVA	390	61.03	611.700	X	70.700	351.000	190.000	0
CHELTUIELI DE CAPITAL	391	70	688.000	X	635.000	10.000	0	43.000
TITLUL XV ACTIVE NEFINANCIARE	392	71	688.000	X	635.000	10.000	0	43.000
Active fixe	393	71.01	688.000	X	635.000	10.000	0	43.000
Construcții	394	71.01.01	673.000	X	620.000	10.000	0	43.000
Alte active fixe	395	71.01.30	15.000	X	15.000	0	0	0
Locuințe	396	70.2A.03	5.279.000	X	1.360.000	2.711.000	1.190.000	18.000
Dezvoltarea sistemului de locuințe	397	70.2A.03.01	5.279.000	X	1.360.000	2.711.000	1.190.000	18.000
Alimentare cu apă și amenajări hidrotehnice	398	70.2A.05	735.500	X	515.000	125.000	0	95.500
Alimentare cu apă	399	70.2A.05.01	735.500	X	515.000	125.000	0	95.500
Iluminat public și electricități rurale1	400	70.2A.06	701.000	X	506.550	33.450	51.000	110.000
Alte servicii în domeniul locuinței, serviciilor și dezvoltării comunale	401	70.2A.50	5.837.000	X	1.970.000	2.357.500	1.330.000	179.500
Protecția mediului	402	74.2A	4.825.390	X	2.633.850	1.278.000	851.090	62.450
CHELTUIELI CURENTE	403	01	1.372.390	X	753.850	20.000	546.090	52.450
TITLUL II BUNURI ȘI SERVICII	404	20	1.372.390	X	753.850	20.000	546.090	52.450
Bunuri și servicii	405	20.01	1.372.390	X	753.850	20.000	546.090	52.450
Încălzit, iluminat și forța motrică	406	20.01.03	35.000	X	20.000	10.000	0	5.000
Materiale și prestări de servicii cu caracter funcțional	407	20.01.09	0	X	10.000	10.000	-20.000	0
Alte bunuri și servicii pentru întreținere și funcționare	408	20.01.30	1.337.390	X	723.850	0	566.090	47.450
CHELTUIELI DE CAPITAL	409	70	3.453.000	X	1.880.000	1.258.000	305.000	10.000
TITLUL XV ACTIVE NEFINANCIARE	410	71	3.453.000	X	1.880.000	1.258.000	305.000	10.000
Active fixe	411	71.01	3.453.000	X	1.880.000	1.258.000	305.000	10.000
Construcții	412	71.01.01	3.453.000	X	1.880.000	1.258.000	305.000	10.000
Salubritate și gestiunea deșeurilor	413	74.2A.05	1.247.390	X	703.850	0	496.090	47.450
Colectarea, tratarea și distrugerea deșeurilor	414	74.2A.05.02	1.247.390	X	703.850	0	496.090	47.450
Canalizarea și tratarea apelor reziduale	415	74.2A.06	3.578.000	X	1.930.000	1.278.000	355.000	15.000
Partea a V-a ACTIUNI ECONOMICE	416	79.2A	8.354.000	X	2.827.000	4.697.000	530.000	300.000
Transporturi	417	84.2A	8.354.000	X	2.827.000	4.697.000	530.000	300.000
CHELTUIELI CURENTE	418	01	3.720.000	X	1.060.000	2.480.000	180.000	0
TITLUL II BUNURI ȘI SERVICII	419	20	760.000	X	480.000	100.000	180.000	0
Bunuri și servicii	420	20.01	535.000	X	350.000	100.000	85.000	0
Materiale și prestări de servicii cu caracter funcțional	421	20.01.09	120.000	X	100.000	0	20.000	0
Alte bunuri și servicii pentru întreținere și funcționare	422	20.01.30	415.000	X	250.000	100.000	65.000	0
Reparații curente	423	20.02	210.000	X	100.000	0	110.000	0

DENUMIREA INDICATORILOR	Cod rând	Indicator	Total Anual	Din care credite bugetare destinate stingerii bugetare	Trimestrial			
					TRIM I	TRIM II	TRIM III	TRIM IV
Bunuri de natura obiectelor de inventar	424	20.05	15.000	X	30.000	0	-15.000	0
Alte obiecte de inventar	425	20.05.30	15.000	X	30.000	0	-15.000	0
TITLUL XII „PROIECTE CU FINANȚARE DIN SUMELE REPREZENTÂND ASISTENȚA FINANCIARĂ NERAMBURSABILĂ AFERENTĂ PNRR”	426	60	2.960.000	X	580.000	2.380.000	0	0
Fonduri europene nerambursabile	427	60.01	2.487.400	X	487.400	2.000.000	0	0
Sume aferente TVA	428	60.03	472.600	X	92.600	380.000	0	0
CHELTUIELI DE CAPITAL	429	70	4.634.000	X	1.767.000	2.217.000	350.000	300.000
TITLUL XV ACTIVE NEFINANCIARE	430	71	4.634.000	X	1.767.000	2.217.000	350.000	300.000
Active fixe	431	71.01	4.634.000	X	1.767.000	2.217.000	350.000	300.000
Construcții	432	71.01.01	4.509.000	X	1.642.000	2.217.000	350.000	300.000
Mobilier, aparatură birotică și alte active corporale	433	71.01.03	0	X	0	0	0	0
Alte active fixe	434	71.01.30	125.000	X	125.000	0	0	0
Transport rutier	435	84.2A.03	8.354.000	X	2.827.000	4.697.000	530.000	300.000
Drumuri și poduri	436	84.2A.03.01	8.354.000	X	2.827.000	4.697.000	530.000	300.000
Excedent	437	98.2A	326.000	X	0	352.000	236.000	313.000
Finanțare integrală din buget - excedent - - *	438	98.2A.00	326.000	X	0	352.000	236.000	313.000
Deficit	439	99.2A	0	X	575.000	0	0	0
Finanțare integrală din buget - deficit - - *	440	99.2A.00	0	X	575.000	0	0	0

Secțiunea de funcționare

DENUMIREA INDICATORILOR	Cod rând	Indicator	Total Anual	Din care credite bugetare destinate stingerii bugetare	Trimestrial			
					TRIM I	TRIM II	TRIM III	TRIM IV
SECȚIUNE FUNCȚIONARE								
VENITURI PROPRII								
I. VENITURI CURENTE								
A. VENITURI FISCALE								
A1. IMPOZIT PE VENIT, PROFIT ȘI CÂȘTIGURI DIN CAPITAL								
A12. IMPOZIT PE VENIT, PROFIT ȘI CÂȘTIGURI DIN CAPITAL DE LA PERSOANE FIZICE								
Impozit pe venit	7	03.2A	65.000	X	40.000	10.000	4.000	11.000
Impozitul pe veniturile din transferul proprietăților imobiliare din patrimoniul personal	8	03.2A.18	65.000	X	40.000	10.000	4.000	11.000
Cote și sume defalcate din impozitul pe venit	9	04.2A	4.711.000	X	1.702.750	1.002.750	1.402.750	602.750
Cote defalcate din impozitul pe venit	10	04.2A.01	2.104.000	X	526.000	526.000	926.000	126.000
Sume alocate din cotele defalcate din impozitul pe venit pentru echilibrarea bugetelor locale	11	04.2A.04	1.907.000	X	476.750	476.750	476.750	476.750
Sume repartizate din Fondul la dispoziția Consiliului Județean	12	04.2A.05	700.000	X	700.000	0	0	0
A3. IMPOZITE ȘI TAXE PE PROPRIETATE	13	00.09	1.335.000	X	995.000	220.000	95.000	25.000
Impozite și taxe pe proprietate	14	07.2A	1.335.000	X	995.000	220.000	95.000	25.000
Impozit și taxa pe clădiri	15	07.2A.01	805.000	X	780.000	0	10.000	15.000
Impozit pe clădiri de la persoane fizice - PF	16	07.2A.01.01	275.000	X	260.000	0	10.000	5.000
Impozit și taxa pe clădiri de la persoane juridice - PJ	17	07.2A.01.02	530.000	X	520.000	0	0	10.000
Impozit și taxa pe teren	18	07.2A.02	460.000	X	185.000	190.000	75.000	10.000
Impozit pe terenuri de la persoane fizice - PF	19	07.2A.02.01	250.000	X	100.000	130.000	10.000	10.000
Impozit și taxa pe teren de la persoane juridice - PJ	20	07.2A.02.02	35.000	X	10.000	10.000	15.000	0
Impozitul pe terenul din extravilan + Restanțe ani anteriori din impozitul pe terenul agricol -	21	07.2A.02.03	175.000	X	75.000	50.000	50.000	0
Taxe judiciare de timbru și alte taxe de timbru	22	07.2A.03	70.000	X	30.000	30.000	10.000	0
A4. IMPOZITE ȘI TAXE PE BUNURI ȘI SERVICII	23	00.10	12.562.500	X	3.572.000	2.752.000	2.930.500	3.308.000
Sume defalcate din TVA	24	11.2A	11.952.000	X	3.367.000	2.527.000	2.840.000	3.218.000
Sume defalcate din taxa pe valoarea adăugată pentru finanțarea cheltuielilor descentralizate la nivelul comunelor, orașelor, municipiilor, sectoarelor și Municipiului București	25	11.2A.02	4.819.000	X	1.048.000	1.073.000	1.191.000	1.507.000
Sume defalcate din TVA pentru echilibrarea bugetelor locale	26	11.2A.06	6.621.000	X	2.186.000	1.321.000	1.501.000	1.613.000
Sume defalcate din taxa pe valoarea adăugată pentru finanțarea învățământului particular sau confesional acreditat	27	11.2A.09	512.000	X	133.000	133.000	148.000	98.000
Alte impozite și taxe generale pe bunuri și servicii	28	12.2A	0	X	0	0	0	0
Taxe hoteliere	29	12.2A.07	0	X	0	0	0	0
Impozitul suplimentar din vânzarea terenurilor agricole situate în extravilan	30	12.2A.18	0	X	0	0	0	0
Taxe pe servicii specifice	31	15.2A	500	X	0	0	500	0
Impozit pe spectacole	32	15.2A.01	500	X	0	0	500	0
Taxe pe utilizarea bunurilor, autorizarea utilizării bunurilor sau pe desfășurarea de activități	33	16.2A	610.000	X	205.000	225.000	90.000	90.000

DENUMIREA INDICATORILOR	Cod rând	Indicator	Total Anual	Din care credite bugetare destinate stingerii bugetare	Trimestrial			
					TRIM I	TRIM II	TRIM III	TRIM IV
Taxa asupra mijloacelor de transport	34	16.2A.02	530.000	X	185.000	205.000	70.000	70.000
Impozit pe mijloacele de transport deținute de persoane fizice - PF	35	16.2A.02.01	440.000	X	160.000	180.000	50.000	50.000
Impozit pe mijloacele de transport deținute de persoane juridice - PJ	36	16.2A.02.02	90.000	X	25.000	25.000	20.000	20.000
Taxe și tarife pentru eliberarea de licențe și autorizații de funcționare	37	16.2A.03	80.000	X	20.000	20.000	20.000	20.000
A6. ALTE IMPOZITE ȘI TAXE FISCALE	38	00.11	14.000	X	5.000	5.000	4.000	0
Alte impozite și taxe fiscale	39	18.2A	14.000	X	5.000	5.000	4.000	0
Alte impozite și taxe	40	18.2A.50	14.000	X	5.000	5.000	4.000	0
C. VENITURI NEFISCALE -SF	41	00.12	-62.460	X	741.000	-15.460	-565.000	-223.000
C1. VENITURI DIN PROPRIETATE	42	00.13	130.000	X	50.000	25.000	40.000	15.000
Venituri din proprietate	43	30.2A	130.000	X	50.000	25.000	40.000	15.000
Venituri din concesiuni și închirieri	44	30.2A.05	130.000	X	50.000	25.000	40.000	15.000
Alte venituri din concesiuni și închirieri de către instituțiile publice	45	30.2A.05.30	130.000	X	50.000	25.000	40.000	15.000
C2. VÂNZĂRI DE BUNURI ȘI SERVICII SF	46	00.14	-192.460	X	691.000	-40.460	-605.000	-238.000
Venituri din prestări de servicii și alte activități	47	33.2A	72.000	X	40.000	10.000	10.000	12.000
Venituri din prestări de servicii	48	33.2A.08	72.000	X	40.000	10.000	10.000	12.000
Amenzi, penalități și confiscări	49	35.2A	1.345.000	X	1.100.000	100.000	95.000	50.000
Venituri din amenzi și alte sancțiuni aplicate conform dispozițiilor legale	50	35.2A.01	1.345.000	X	1.100.000	100.000	95.000	50.000
Venituri din amenzi și alte sancțiuni aplicate de către alte instituții de specialitate	51	35.2A.01.02	1.345.000	X	1.100.000	100.000	95.000	50.000
Diverse venituri	52	36.2A	136.000	X	51.000	40.000	25.000	20.000
Taxe speciale (din 2011)	53	36.2A.06	101.000	X	41.000	30.000	15.000	15.000
Alte venituri	54	36.2A.50	35.000	X	10.000	10.000	10.000	5.000
Transferuri voluntare, altele decât subvențiile SF	55	37.2A	-1.745.460	X	-500.000	-190.460	-735.000	-320.000
Vărsăminte din secțiunea de funcționare pentru finanțarea secțiunii de dezvoltare a bugetului local (cu semnul minus)	56	37.2A.03	-1.745.460	X	-500.000	-190.460	-735.000	-320.000
IV. SUBVENȚII	57	00.17	1.545.000	X	433.400	37.200	117.200	957.200
SUBVENȚII DE LA ALTE NIVELE ALE ADMINISTRAȚIEI PUBLICE SF	58	00.18	1.545.000	X	433.400	37.200	117.200	957.200
Subvenții de la bugetul de stat	59	42.2A	1.545.000	X	433.400	37.200	117.200	957.200
Subvenții pentru acordarea ajutorului pentru încălzirea locuinței și a suplimentului pentru energie alocate pentru consumul de combustibili solizi și/sau petrolieri	60	42.2A.34	1.390.000	X	390.000	0	80.000	920.000
Subvenții de la bugetul de stat pentru finanțarea sănătății	61	42.2A.41	77.500	X	21.700	18.600	18.600	18.600
Subvenții din bugetul de stat alocate conform contractelor încheiate cu direcțiile de sănătate publică	62	42.2A.66	77.500	X	21.700	18.600	18.600	18.600
Total cheltuieli secțiune de funcționare	63		18.917.040	X	7.147.150	3.649.490	3.752.450	4.367.950
CHELTUIELI CURENTE secțiune de funcționare	64	01	18.917.040	X	7.147.150	3.649.490	3.752.450	4.367.950
TITLUL I CHELTUIELI DE PERSONAL	65	10	8.857.650	X	2.685.750	2.073.040	1.916.360	2.182.500
Cheltuieli salariale în bani	66	10.01	8.427.600	X	2.330.400	1.955.940	2.028.860	2.112.400
Salarii de bază	67	10.01.01	7.733.540	X	2.091.000	1.763.540	1.944.000	1.935.000

DENUMIREA INDICATORILOR	Cod rând	Indicator	Total Anual	Din care credite bugetare destinate stingerii bugetare	Trimestrial			
					TRIM I	TRIM II	TRIM III	TRIM IV
Indemnizații plătite unor persoane din afara unității	68	10.01.12	290.000	X	100.000	77.000	51.000	62.000
Indemnizații de hrană	69	10.01.17	404.060	X	139.400	115.400	33.860	115.400
Alte drepturi salariale în bani	70	10.01.30	0	X	0	0	0	0
Cheltuieli salariale în natură	71	10.02	182.600	X	274.200	65.000	-171.600	15.000
Norme de hrană	72	10.02.02	75.000	X	50.000	55.000	-30.000	0
Transportul la și de la locul de muncă	73	10.02.05	40.000	X	40.000	20.000	-35.000	15.000
Tichete de vacanță	74	10.02.06	67.600	X	184.200	-10.000	-106.600	0
Contribuții	75	10.03	247.450	X	81.150	52.100	59.100	55.100
Contribuții pentru concedii și indemnizații	76	10.03.06	0	X	0	0	0	0
Contribuția asiguratorie pentru muncă	77	10.03.07	247.450	X	81.150	52.100	59.100	55.100
TITLUL II BUNURI ȘI SERVICII	78	20	5.740.390	X	3.352.400	867.450	957.090	563.450
Bunuri și servicii	79	20.01	4.858.390	X	3.035.400	500.450	779.090	543.450
Furnituri de birou	80	20.01.01	25.000	X	25.000	10.000	-10.000	0
Încălzit, iluminat și forța motrică	81	20.01.03	570.000	X	316.550	58.450	60.000	135.000
Apă, canal și salubritate	82	20.01.04	605.000	X	404.000	101.000	4.500	95.500
Carburanți și lubrifianți	83	20.01.05	111.000	X	50.000	20.000	21.000	20.000
Posta, telecomunicații, radio, tv, internet	84	20.01.08	70.000	X	35.000	10.000	15.000	10.000
Materiale și prestări de servicii cu caracter funcțional	85	20.01.09	278.000	X	225.000	26.000	27.000	20.000
Alte bunuri și servicii pentru întreținere și funcționare	86	20.01.30	3.199.390	X	1.979.850	275.000	661.590	282.950
Reparații curente	87	20.02	260.000	X	120.000	0	140.000	0
Bunuri de natura obiectelor de inventar	88	20.05	111.000	X	82.000	62.000	-33.000	0
Uniforme și echipament	89	20.05.01	24.500	X	0	25.000	-500	0
Alte obiecte de inventar	90	20.05.30	86.500	X	82.000	37.000	-32.500	0
Deplasări, detașări, transferări	91	20.06	5.000	X	5.000	0	0	0
Deplasări interne, detașări, transferări	92	20.06.01	5.000	X	5.000	0	0	0
Cărți, publicații și materiale documentare	93	20.11	10.000	X	0	5.000	5.000	0
Pregătire profesională	94	20.13	40.000	X	0	40.000	0	0
Alte cheltuieli	95	20.30	456.000	X	110.000	260.000	66.000	20.000
Reclamă și publicitate	96	20.30.01	30.000	X	10.000	20.000	0	0
Alte cheltuieli cu bunuri și servicii	97	20.30.30	426.000	X	100.000	240.000	66.000	20.000
TITLUL V FONDURI DE REZERVĂ	98	50	70.000	X	70.000	0	0	0
Fond de rezervă bugetară la dispoziția autorităților locale	99	50.04	70.000	X	70.000	0	0	0
TITLUL VI TRANSFERURI ÎNTE UNITĂȚI ALE ADMINISTRAȚIEI PUBLICE	100	51	95.000	X	80.000	0	15.000	0
Transferuri curente SF	101	51.01	95.000	X	80.000	0	15.000	0
Transferuri din bugetele locale pentru instituțiile de asistență socială pentru persoanele cu handicap	102	51.01.15	95.000	X	80.000	0	15.000	0
TITLUL VII ALTE TRANSFERURI	103	55	622.000	X	133.000	133.000	258.000	98.000

DENUMIREA INDICATORILOR	Cod rând	Indicator	Total Anual	Din care credite bugetare destinate stingerii bugetare	Trimestrial			
					TRIM I	TRIM II	TRIM III	TRIM IV
A. Transferuri interne	104	55.01	622.000	X	133.000	133.000	258.000	98.000
Alte transferuri curente interne	105	55.01.18	105.000	X	0	0	105.000	0
Finanțarea învățământului particular sau confesional acreditat	106	55.01.63	517.000	X	133.000	133.000	153.000	98.000
D. Alte plăți catre UE	107	55.04	0	X	0	0	0	0
Sume virate la Fondul temporar pentru restructurarea industriei zaharului în Comunitatea Europeana	108	55.04.01	0	X	0	0	0	0
TITLUL IX ASISTENȚĂ SOCIALĂ	109	57	2.732.000	X	696.000	286.000	316.000	1.434.000
Ajutoare sociale	110	57.02	2.732.000	X	696.000	286.000	316.000	1.434.000
Ajutoare sociale în numerar	111	57.02.01	2.660.000	X	680.000	280.000	310.000	1.390.000
Ajutoare sociale în natură	112	57.02.02	0	X	0	0	0	0
Tichete de creșă și tichete sociale pentru grădiniță	113	57.02.03	72.000	X	16.000	6.000	6.000	44.000
TITLUL XI ALTE CHELTUIELI	114	59	800.000	X	130.000	290.000	290.000	90.000
Asociații și fundații	115	59.11	230.000	X	30.000	140.000	50.000	10.000
Susținerea culturilor	116	59.12	410.000	X	50.000	100.000	210.000	50.000
Sume aferente persoanelor cu handicap neîncadrate	117	59.40	160.000	X	50.000	50.000	30.000	30.000
Partea I-a SERVICII PUBLICE GENERALE	118	50.2A	5.619.940	X	2.131.700	1.345.140	966.500	1.176.600
Autorități publice și acțiuni externe	119	51.2A	5.205.440	X	1.880.000	1.286.540	910.900	1.128.000
CHELTUIELI CURENTE secțiune de funcționare	120	01	5.205.440	X	1.880.000	1.286.540	910.900	1.128.000
TITLUL I CHELTUIELI DE PERSONAL	121	10	3.714.940	X	1.195.000	888.540	734.400	897.000
Cheltuieli salariale în bani	122	10.01	3.549.540	X	1.080.000	871.540	736.000	862.000
Salarii de bază	123	10.01.01	3.129.540	X	940.000	764.540	655.000	770.000
Indemnizații plătite unor persoane din afara unității	124	10.01.12	290.000	X	100.000	77.000	51.000	62.000
Indemnizații de hrană	125	10.01.17	130.000	X	40.000	30.000	30.000	30.000
Alte drepturi salariale în bani	126	10.01.30	0	X	0	0	0	0
Cheltuieli salariale în natură	127	10.02	78.400	X	80.000	5.000	-21.600	15.000
Transportul la și de la locul de muncă	128	10.02.05	40.000	X	30.000	15.000	-20.000	15.000
Tichete de vacanță	129	10.02.06	38.400	X	50.000	-10.000	-1.600	0
Contribuții	130	10.03	87.000	X	35.000	12.000	20.000	20.000
Contribuții pentru concedii și indemnizații	131	10.03.06	0	X	0	0	0	0
Contribuția asiguratorie pentru muncă	132	10.03.07	87.000	X	35.000	12.000	20.000	20.000
TITLUL II BUNURI ȘI SERVICII	133	20	1.155.500	X	605.000	338.000	21.500	191.000
Bunuri și servicii	134	20.01	695.500	X	470.000	41.000	13.500	171.000
Furnituri de birou	135	20.01.01	25.000	X	25.000	10.000	-10.000	0
Încălzit, iluminat și forța motrică	136	20.01.03	60.000	X	35.000	10.000	0	15.000
Apă, canal și salubritate	137	20.01.04	2.500	X	1.000	1.000	500	0
Carburanți și lubrifianti	138	20.01.05	46.000	X	25.000	10.000	1.000	10.000
Posta, telecomunicatii, radio, tv, internet	139	20.01.08	70.000	X	35.000	10.000	15.000	10.000

DENUMIREA INDICATORILOR	Cod rând	Indicator	Total Anual	Din care credite bugetare destinate stingerii bugetare	Trimestrial				
					TRIM I	TRIM II	TRIM III	TRIM IV	
Materiale și prestări de servicii cu caracter funcțional	140	20.01.09	50.000	X	50.000	0	0	0	0
Alte bunuri și servicii pentru întreținere și funcționare	141	20.01.30	442.000	X	299.000	0	7.000	136.000	0
Bunuri de natura obiectelor de inventar	142	20.05	30.000	X	20.000	27.000	-17.000	0	0
Alte obiecte de inventar	143	20.05.30	30.000	X	20.000	27.000	-17.000	0	0
Deplasări, detașări, transferări	144	20.06	5.000	X	5.000	0	0	0	0
Deplasări interne, detașări, transferări	145	20.06.01	5.000	X	5.000	0	0	0	0
Pregătire profesională	146	20.13	40.000	X	0	30.000	10.000	0	0
Alte cheltuieli	147	20.30	385.000	X	110.000	240.000	15.000	20.000	0
Reclamă și publicitate	148	20.30.01	30.000	X	10.000	20.000	0	0	0
Alte cheltuieli cu bunuri și servicii	149	20.30.30	355.000	X	100.000	220.000	15.000	20.000	0
TITLUL VII ALTE TRANSFERURI	150	55	105.000	X	0	0	105.000	0	0
A. Transferuri interne	151	55.01	105.000	X	0	0	105.000	0	0
Alte transferuri curente interne	152	55.01.18	105.000	X	0	0	105.000	0	0
TITLUL XI ALTE CHELTUIELI	153	59	230.000	X	80.000	60.000	50.000	40.000	0
Asociații și fundații	154	59.11	70.000	X	30.000	10.000	20.000	10.000	0
Sume aferente persoanelor cu handicap neîncadrate	155	59.40	160.000	X	50.000	50.000	30.000	30.000	0
Autorități executive și legislative	156	51.2A.01	5.205.440	X	1.880.000	1.286.540	910.900	1.128.000	0
Autorități executive	157	51.2A.01.03	5.205.440	X	1.880.000	1.286.540	910.900	1.128.000	0
Alte servicii publice generale	158	54.2A	319.500	X	171.700	58.600	40.600	48.600	0
CHELTUIELI CURENTE secțiune de funcționare	159	01	319.500	X	171.700	58.600	40.600	48.600	0
TITLUL I CHELTUIELI DE PERSONAL	160	10	208.000	X	69.700	48.600	41.100	48.600	0
Cheltuieli salariale în bani	161	10.01	200.000	X	65.000	47.500	40.000	47.500	0
Salarii de bază	162	10.01.01	190.000	X	60.000	45.000	40.000	45.000	0
Indemnizații de hrană	163	10.01.17	10.000	X	5.000	2.500	0	2.500	0
Cheltuieli salariale în natură	164	10.02	3.200	X	3.200	0	0	0	0
Tichete de vacanță	165	10.02.06	3.200	X	3.200	0	0	0	0
Contribuții	166	10.03	4.800	X	1.500	1.100	1.100	1.100	0
Contribuția asigurătorie pentru muncă	167	10.03.07	4.800	X	1.500	1.100	1.100	1.100	0
TITLUL II BUNURI ȘI SERVICII	168	20	41.500	X	32.000	10.000	-500	0	0
Bunuri și servicii	169	20.01	40.000	X	30.000	10.000	0	0	0
Încălzit, iluminat și forța motrică	170	20.01.03	35.000	X	25.000	10.000	0	0	0
Alte bunuri și servicii pentru întreținere și funcționare	171	20.01.30	5.000	X	5.000	0	0	0	0
Bunuri de natura obiectelor de inventar	172	20.05	1.500	X	2.000	0	-500	0	0
Alte obiecte de inventar	173	20.05.30	1.500	X	2.000	0	-500	0	0
TITLUL V FONDURI DE REZERVĂ	174	50	70.000	X	70.000	0	0	0	0
Fond de rezervă bugetară la dispoziția autorităților locale	175	50.04	70.000	X	70.000	0	0	0	0
Fond de rezervă bugetară la dispoziția autorităților locale	176	54.2A.05	70.000	X	70.000	0	0	0	0

DENUMIREA INDICATORILOR	Cod rând	Indicator	Total Annual	Din care credite bugetare destinate stingerii bugetare	Trimestrial			
					TRIM I	TRIM II	TRIM III	TRIM IV
Servicii publice comunitare de evidență a persoanelor	177	54.2A.10	249.500	X	101.700	58.600	40.600	48.600
Transferuri cu caracter general între diferite nivele ale administrației	178	56.2A	95.000	X	80.000	0	15.000	0
CHELTUIELI CURENTE secțiune de funcționare	179	01	95.000	X	80.000	0	15.000	0
TITLUL VI TRANSFERURI ÎNTRU UNITATI ALE ADMINISTRATIEI PUBLICE	180	51	95.000	X	80.000	0	15.000	0
Transferuri curente SF	181	51.01	95.000	X	80.000	0	15.000	0
Transferuri din bugetele locale pentru instituțiile de asistență socială pentru persoanele cu handicap	182	51.01.15	95.000	X	80.000	0	15.000	0
Transferuri din bugetele locale pentru instituțiile de asistență socială pentru persoanele cu handicap	183	56.2A.07	95.000	X	80.000	0	15.000	0
Partea a II-a APARARE, ORDINE PUBLICĂ ȘI SIGURANȚĂ NAȚIONALĂ	184	59.2A	895.100	X	332.300	265.100	182.600	115.100
Ordine publică și siguranță națională	185	61.2A	895.100	X	332.300	265.100	182.600	115.100
CHELTUIELI CURENTE secțiune de funcționare	186	01	895.100	X	332.300	265.100	182.600	115.100
TITLUL I CHELTUIELI DE PERSONAL	187	10	697.600	X	277.300	210.100	95.100	115.100
Cheltuieli salariale în bani	188	10.01	589.400	X	198.100	143.100	135.100	113.100
Salarii de bază	189	10.01.01	570.000	X	190.000	140.000	130.000	110.000
Indemnizații de hrană	190	10.01.17	19.400	X	8.100	3.100	5.100	3.100
Cheltuieli salariale în natură	191	10.02	86.200	X	71.200	60.000	-45.000	0
Norme de hrană	192	10.02.02	75.000	X	50.000	55.000	-30.000	0
Transportul la și de la locul de muncă	193	10.02.05	0	X	10.000	5.000	-15.000	0
Tichete de vacanță	194	10.02.06	11.200	X	11.200	0	0	0
Contribuții	195	10.03	22.000	X	8.000	7.000	5.000	2.000
Contribuția asiguratorie pentru muncă	196	10.03.07	22.000	X	8.000	7.000	5.000	2.000
TITLUL II BUNURI ȘI SERVICII	197	20	197.500	X	55.000	55.000	87.500	0
Bunuri și servicii	198	20.01	92.000	X	55.000	0	37.000	0
Carburanți și lubrifianti	199	20.01.05	20.000	X	10.000	0	10.000	0
Materiale și prestări de servicii cu caracter funcțional	200	20.01.09	7.000	X	5.000	0	2.000	0
Alte bunuri și servicii pentru întreținere și funcționare	201	20.01.30	65.000	X	40.000	0	25.000	0
Bunuri de natura obiectelor de inventar	202	20.05	34.500	X	0	25.000	9.500	0
Uniforme și echipament	203	20.05.01	24.500	X	0	15.000	9.500	0
Alte obiecte de inventar	204	20.05.30	10.000	X	0	10.000	0	0
Pregătire profesională	205	20.13	0	X	0	10.000	-10.000	0
Alte cheltuieli	206	20.30	71.000	X	0	20.000	51.000	0
Alte cheltuieli cu bunuri și servicii	207	20.30.30	71.000	X	0	20.000	51.000	0
Ordine publică	208	61.2A.03	585.400	X	219.100	186.100	104.100	76.100
Poliție locală	209	61.2A.03.04	585.400	X	219.100	186.100	104.100	76.100
Protecție civilă și protecție contra incendiilor (protecție civilă nonmilitară)	210	61.2A.05	309.700	X	113.200	79.000	78.500	39.000
Partea a III-a CHELTUIELI SOCIAL-CULTURALE	211	63.2A	8.144.110	X	2.112.750	1.681.300	1.686.260	2.663.800

DENUMIREA INDICATORILOR	Cod rând	Indicator	Total Annual	Din care credite bugetare destinate stingerii bugetare	Trimestrial			
					TRIM I	TRIM II	TRIM III	TRIM IV
Învățământ	212	65.2A	669.000	X	180.000	139.000	208.000	142.000
CHELTUIELI CURENTE secțiune de funcționare	213	01	669.000	X	180.000	139.000	208.000	142.000
TITLUL II BUNURI ȘI SERVICII	214	20	80.000	X	31.000	0	49.000	0
Bunuri și servicii	215	20.01	30.000	X	11.000	0	19.000	0
Alte bunuri și servicii pentru întreținere și funcționare	216	20.01.30	30.000	X	11.000	0	19.000	0
Reparații curente	217	20.02	50.000	X	20.000	0	30.000	0
TITLUL VII ALTE TRANSFERURI	218	55	517.000	X	133.000	133.000	153.000	98.000
A. Transferuri interne	219	55.01	517.000	X	133.000	133.000	153.000	98.000
Finanțarea învățământului particular sau confesional acreditat	220	55.01.63	517.000	X	133.000	133.000	153.000	98.000
TITLUL IX ASISTENȚĂ SOCIALĂ	221	57	72.000	X	16.000	6.000	6.000	44.000
Ajutoare sociale	222	57.02	72.000	X	16.000	6.000	6.000	44.000
Ajutoare sociale în numerar	223	57.02.01	0	X	0	0	0	0
Tichete de creșă și tichete sociale pentru grădiniță	224	57.02.03	72.000	X	16.000	6.000	6.000	44.000
Învățământ preșcolar și primar	225	65.2A.03	517.000	X	133.000	133.000	153.000	98.000
Învățământ preșcolar	226	65.2A.03.01	517.000	X	133.000	133.000	153.000	98.000
Alte cheltuieli în domeniul învățământului	227	65.2A.50	152.000	X	47.000	6.000	55.000	44.000
Sănătate	228	66.2A	246.010	X	79.550	57.200	62.060	47.200
CHELTUIELI CURENTE secțiune de funcționare	229	01	246.010	X	79.550	57.200	62.060	47.200
TITLUL I CHELTUIELI DE PERSONAL	230	10	181.010	X	49.550	37.200	57.060	37.200
Cheltuieli salariale în bani	231	10.01	172.660	X	44.200	36.200	56.060	36.200
Salarii de bază	232	10.01.01	163.000	X	41.000	34.000	54.000	34.000
Indemnizații de hrană	233	10.01.17	9.660	X	3.200	2.200	2.060	2.200
Cheltuieli salariale în natură	234	10.02	3.200	X	3.200	0	0	0
Tichete de vacanță	235	10.02.06	3.200	X	3.200	0	0	0
Contribuții	236	10.03	5.150	X	2.150	1.000	1.000	1.000
Contribuția asigurătorie pentru muncă	237	10.03.07	5.150	X	2.150	1.000	1.000	1.000
TITLUL II BUNURI ȘI SERVICII	238	20	65.000	X	30.000	20.000	5.000	10.000
Bunuri și servicii	239	20.01	65.000	X	30.000	20.000	5.000	10.000
Încălzit, iluminat și forța motrică	240	20.01.03	45.000	X	20.000	10.000	5.000	10.000
Materiale și prestări de servicii cu caracter funcțional	241	20.01.09	10.000	X	0	5.000	5.000	0
Alte bunuri și servicii pentru întreținere și funcționare	242	20.01.30	10.000	X	10.000	5.000	-5.000	0
Servicii de sănătate publică	243	66.2A.08	182.000	X	40.540	47.200	57.060	37.200
Alte cheltuieli în domeniul sănătății	244	66.2A.50	64.010	X	39.010	10.000	5.000	10.000
Alte instituții și acțiuni sanitare	245	66.2A.50.50	64.010	X	39.010	10.000	5.000	10.000
Cultură, recreere și religie	246	67.2A	872.100	X	148.200	448.100	194.200	81.600
CHELTUIELI CURENTE secțiune de funcționare	247	01	872.100	X	148.200	448.100	194.200	81.600
TITLUL I CHELTUIELI DE PERSONAL	248	10	96.100	X	35.200	22.100	16.700	22.100

DENUMIREA INDICATORILOR	Cod rând	Indicator	Total Anual	Din care credite bugetare destinate stingerii bugetare	Trimestrial			
					TRIM I	TRIM II	TRIM III	TRIM IV
Cheltuieli salariale în bani	249	10.01	90.000	X	32.100	21.100	15.700	21.100
Salarii de bază	250	10.01.01	85.000	X	30.000	20.000	15.000	20.000
Indemnizații de hrană	251	10.01.17	5.000	X	2.100	1.100	700	1.100
Cheltuieli salariale în natură	252	10.02	1.600	X	1.600	0	0	0
Tichete de vacanță	253	10.02.06	1.600	X	1.600	0	0	0
Contribuții	254	10.03	4.500	X	1.500	1.000	1.000	1.000
Contribuția asigurătorie pentru muncă	255	10.03.07	4.500	X	1.500	1.000	1.000	1.000
TITLUL II BUNURI ȘI SERVICII	256	20	206.000	X	63.000	196.000	-62.500	9.500
Bunuri și servicii	257	20.01	196.000	X	63.000	191.000	-67.500	9.500
Încălzit, iluminat și forța motrică	258	20.01.03	30.000	X	20.000	10.000	0	0
Apă, canal și salubritate	259	20.01.04	1.000	X	2.000	0	-1.000	0
Materiale și prestări de servicii cu caracter funcțional	260	20.01.09	10.000	X	0	11.000	-1.000	0
Alte bunuri și servicii pentru întreținere și funcționare	261	20.01.30	155.000	X	41.000	170.000	-65.500	9.500
Cărți, publicații și materiale documentare	262	20.11	10.000	X	0	5.000	5.000	0
TITLUL XI ALTE CHELTUIELI	263	59	570.000	X	50.000	230.000	240.000	50.000
Asociații și fundații	264	59.11	160.000	X	0	130.000	30.000	0
Susținerea cultelor	265	59.12	410.000	X	50.000	100.000	210.000	50.000
Servicii culturale	266	67.2A.03	147.100	X	58.200	48.100	18.700	22.100
Biblioteci publice comunale, orașenești, municipale	267	67.2A.03.02	137.100	X	58.200	38.100	18.700	22.100
Cămine culturale	268	67.2A.03.07	10.000	X	0	10.000	0	0
Servicii recreative și sportive	269	67.2A.05	245.000	X	0	290.000	-45.000	0
Sport	270	67.2A.05.01	80.000	X	0	80.000	0	0
Tineret	271	67.2A.05.02	80.000	X	0	50.000	30.000	0
Întreținere grădini publice, parcuri, zone verzi, baze sportive și de agrement	272	67.2A.05.03	85.000	X	0	160.000	-75.000	0
Servicii religioase	273	67.2A.06	410.000	X	50.000	100.000	210.000	50.000
Alte servicii din domeniile culturii, recreerii și religiei	274	67.2A.50	70.000	X	40.000	10.000	10.500	9.500
Asigurări și asistență socială	275	68.2A	6.357.000	X	1.705.000	1.037.000	1.222.000	2.393.000
CHELTUIELI CURENTE secțiune de funcționare	276	01	6.357.000	X	1.705.000	1.037.000	1.222.000	2.393.000
TITLUL I CHELTUIELI DE PERSONAL	277	10	3.497.000	X	905.000	757.000	872.000	963.000
Cheltuieli salariale în bani	278	10.01	3.386.000	X	770.000	730.000	950.000	936.000
Salarii de bază	279	10.01.01	3.186.000	X	700.000	660.000	960.000	866.000
Indemnizații de hrană	280	10.01.17	200.000	X	70.000	70.000	-10.000	70.000
Cheltuieli salariale în natură	281	10.02	0	X	105.000	0	-105.000	0
Tichete de vacanță	282	10.02.06	0	X	105.000	0	-105.000	0
Contribuții	283	10.03	111.000	X	30.000	27.000	27.000	27.000
Contribuția asigurătorie pentru muncă	284	10.03.07	111.000	X	30.000	27.000	27.000	27.000
TITLUL II BUNURI ȘI SERVICII	285	20	200.000	X	120.000	0	40.000	40.000

DENUMIREA INDICATORILOR	Cod rând	Indicator	Total Anual	Din care credite bugetare destinate stingerii bugetare	Trimestrial			
					TRIM I	TRIM II	TRIM III	TRIM IV
Bunuri și servicii	286	20.01	200.000	X	120.000	0	40.000	40.000
Alte bunuri si servicii pentru intretinere si functionare	287	20.01.30	200.000	X	120.000	0	40.000	40.000
Reparații curente	288	20.02	0	X	0	0	0	0
TITLUL VII ALTE TRANSFERURI	289	55	0	X	0	0	0	0
D. Alte plăți către UE	290	55.04	0	X	0	0	0	0
Sume virate la Fondul temporar pentru restructurarea industriei zaharului în Comunitatea Europeana	291	55.04.01	0	X	0	0	0	0
TITLUL IX ASISTENȚĂ SOCIALĂ	292	57	2.660.000	X	680.000	280.000	310.000	1.390.000
Ajutoare sociale	293	57.02	2.660.000	X	680.000	280.000	310.000	1.390.000
Ajutoare sociale în numerar	294	57.02.01	2.660.000	X	680.000	280.000	310.000	1.390.000
Asistență socială în caz de boli și invalidități	295	68.2A.05	4.637.000	X	1.155.000	1.007.000	1.142.000	1.333.000
Asistență socială în caz de invaliditate	296	68.2A.05.02	4.637.000	X	1.155.000	1.007.000	1.142.000	1.333.000
Asistență socială pentru familie și copii	297	68.2A.06	80.000	X	20.000	20.000	30.000	10.000
Prevenirea excluderii sociale	298	68.2A.15	1.440.000	X	410.000	10.000	10.000	1.010.000
Ajutor social	299	68.2A.15.01	1.440.000	X	410.000	10.000	10.000	1.010.000
Alte cheltuieli în domeniul asigurărilor și asistenței sociale	300	68.2A.50	200.000	X	120.000	0	40.000	40.000
Alte cheltuieli în domeniul asistenței sociale	301	68.2A.50.50	200.000	X	120.000	0	40.000	40.000
Partea a IV-a SERVICII SI DEZVOLTARE PUBLICA, LOCUINTE, MEDIU SI APE	302	70.2A	3.497.890	X	2.090.400	257.950	737.090	412.450
Locuințe, servicii și dezvoltare publică	303	70.2A	2.125.500	X	1.336.550	237.950	191.000	360.000
CHELTUIELI CURENTE secțiune de funcționare	304	01	2.125.500	X	1.336.550	237.950	191.000	360.000
TITLUL I CHELTUIELI DE PERSONAL	305	10	463.000	X	154.000	109.500	100.000	99.500
Cheltuieli salariale în bani	306	10.01	440.000	X	141.000	106.500	96.000	96.500
Salarii de bază	307	10.01.01	410.000	X	130.000	100.000	90.000	90.000
Indemnizații de hrană	308	10.01.17	30.000	X	11.000	6.500	6.000	6.500
Cheltuieli salariale în natură	309	10.02	10.000	X	10.000	0	0	0
Tichete de vacanță	310	10.02.06	10.000	X	10.000	0	0	0
Contribuții	311	10.03	13.000	X	3.000	3.000	4.000	3.000
Contribuția asiguratorie pentru muncă	312	10.03.07	13.000	X	3.000	3.000	4.000	3.000
TITLUL II BUNURI ȘI SERVICII	313	20	1.662.500	X	1.182.550	128.450	91.000	260.500
Bunuri și servicii	314	20.01	1.632.500	X	1.152.550	118.450	101.000	260.500
Încălzit, iluminat și forța motrică	315	20.01.03	365.000	X	196.550	8.450	55.000	105.000
Apă, canal și salubritate	316	20.01.04	601.500	X	401.000	100.000	5.000	95.500
Carburanți și lubrifianți	317	20.01.05	45.000	X	15.000	10.000	10.000	10.000
Materiale și prestări de servicii cu caracter funcțional	318	20.01.09	81.000	X	60.000	0	21.000	0
Alte bunuri si servicii pentru intretinere si functionare	319	20.01.30	540.000	X	480.000	0	10.000	50.000
Bunuri de natura obiectelor de inventar	320	20.05	30.000	X	30.000	10.000	-10.000	0
Uniforme și echipament	321	20.05.01	0	X	0	10.000	-10.000	0

DENUMIREA INDICATORILOR	Cod rând	Indicator	Total Anual	Din care credite bugetare destinate stingerii bugetare	Trimestrial			
					TRIM I	TRIM II	TRIM III	TRIM IV
Alte obiecte de inventar	322	20.05.30	30.000	X	30.000	0	0	0
Alimentare cu apă și amenajări hidrotehnice	323	70.2A.05	595.500	X	400.000	100.000	0	95.500
Alimentare cu apă	324	70.2A.05.01	595.500	X	400.000	100.000	0	95.500
Iluminat public și electrificări rurale1	325	70.2A.06	371.000	X	216.550	3.450	51.000	100.000
Alte servicii în domeniul locuinței, serviciilor și dezvoltării comunale	326	70.2A.50	1.159.000	X	720.000	134.500	140.000	164.500
Protecția mediului	327	74.2A	1.372.390	X	753.850	20.000	546.090	52.450
CHELTUIELI CURENTE secțiune de funcționare	328	01	1.372.390	X	753.850	20.000	546.090	52.450
TITLUL II BUNURI ȘI SERVICII	329	20	1.372.390	X	753.850	20.000	546.090	52.450
Bunuri și servicii	330	20.01	1.372.390	X	753.850	20.000	546.090	52.450
Încălzit, iluminat și forța motrică	331	20.01.03	35.000	X	20.000	10.000	0	5.000
Materiale și prestări de servicii cu caracter funcțional	332	20.01.09	0	X	10.000	10.000	-20.000	0
Alte bunuri și servicii pentru intretinere și funcționare	333	20.01.30	1.337.390	X	723.850	0	566.090	47.450
Salubritate și gestiunea deșeurilor	334	74.2A.05	1.247.390	X	703.850	0	496.090	47.450
Colectarea, tratarea și distrugerea deșeurilor	335	74.2A.05.02	1.247.390	X	703.850	0	496.090	47.450
Canalizarea și tratarea apelor reziduale	336	74.2A.06	125.000	X	50.000	20.000	50.000	5.000
Partea a V-a ACTIVITĂȚI ECONOMICE	337	79.2A	760.000	X	480.000	100.000	180.000	0
Transporturi	338	84.2A	760.000	X	480.000	100.000	180.000	0
CHELTUIELI CURENTE secțiune de funcționare	339	01	760.000	X	480.000	100.000	180.000	0
TITLUL II BUNURI ȘI SERVICII	340	20	760.000	X	480.000	100.000	180.000	0
Bunuri și servicii	341	20.01	535.000	X	350.000	100.000	85.000	0
Materiale și prestări de servicii cu caracter funcțional	342	20.01.09	120.000	X	100.000	0	20.000	0
Alte bunuri și servicii pentru intretinere și funcționare	343	20.01.30	415.000	X	250.000	100.000	65.000	0
Reparații curente	344	20.02	210.000	X	100.000	0	110.000	0
Bunuri de natura obiectelor de inventar	345	20.05	15.000	X	30.000	0	-15.000	0
Alte obiecte de inventar	346	20.05.30	15.000	X	30.000	0	-15.000	0
Transport rutier	347	84.2A.03	760.000	X	480.000	100.000	180.000	0
Drumuri și poduri	348	84.2A.03.01	760.000	X	480.000	100.000	180.000	0
Excedent	349	98.2A	326.000	X	0	352.000	236.000	313.000
Excedentul secțiunii de funcționare	350	98.2A.96	1.253.000	X	342.000	362.000	236.000	313.000

Sectiunea de dezvoltare

DENUMIREA INDICATORILOR	Cod rând	Indicator	Total Annual	Din care credite bugetare destinate stingerii bugetare	Trimestrial			
					TRIM I	TRIM II	TRIM III	TRIM IV
SECȚIUNE DEZVOLTARE	1	00.01	23.524.000	X	8.513.540	11.096.460	3.353.000	561.000
VENITURI PROPRII	2	49.90	15.540	X	15.540	0	0	0
I. VENITURI CURENTE	3	00.02	1.745.460	X	500.000	190.460	735.000	320.000
C. VENITURI NEFISCALE - SD	4	00.12	1.745.460	X	500.000	190.460	735.000	320.000
C2. VÂNZĂRI DE BUNURI ȘI SERVICII SD	5	00.14	1.745.460	X	500.000	190.460	735.000	320.000
Transferuri voluntare, altele decât subvențiile SD	6	37.2A	1.745.460	X	500.000	190.460	735.000	320.000
Vărsăminte din secțiunea de funcționare	7	37.2A.04	1.745.460	X	500.000	190.460	735.000	320.000
II. VENITURI DIN CAPITAL	8	00.15	15.540	X	15.540	0	0	0
Venituri din valorificarea unor bunuri	9	39.2A	15.540	X	15.540	0	0	0
Venituri din vânzarea unor bunuri aparținând domeniului privat	10	39.2A.07	15.540	X	15.540	0	0	0
IV. SUBVENȚII	11	00.17	21.763.000	X	7.998.000	10.906.000	2.618.000	241.000
SUBVENȚII DE LA ALTE NIVELE ALE ADMINISTRAȚIEI PUBLICE SD	12	00.18	21.763.000	X	7.998.000	10.906.000	2.618.000	241.000
Subvenții de la bugetul de stat	13	42.2A	20.936.604	X	7.998.000	10.906.000	2.618.000	-585.396
Subvenții de la bugetul de stat către bugetele locale pentru Programul național de investiții „Anghel Saligny”	14	42.2A.87	7.658.000	X	4.800.000	2.858.000	0	0
Alocări de sume din PNRR aferente asistenței financiare nerambursabile	15	42.2A.88	10.033.000	X	2.755.000	5.850.000	1.428.000	0
Fonduri europene nerambursabile	16	42.2A.88.01	8.431.100	X	2.315.100	4.916.000	1.200.000	0
Sume aferente TVA	17	42.2A.88.03	1.601.900	X	439.900	934.000	228.000	0
Alocări de sume din PNRR aferente componentei împrumuturi	18	42.2A.89	3.245.604	X	443.000	2.198.000	1.190.000	-585.396
Fonduri din împrumut rambursabil	19	42.2A.89.01	2.633.904	X	372.300	1.847.000	1.000.000	-585.396
Sume aferente TVA	20	42.2A.89.03	611.700	X	70.700	351.000	190.000	0
Sume alocate de către responsabilii de implementare a investițiilor specifice locale din sume de la bugetul de stat aferente asistenței financiare nerambursabile a PNRR	21	42.2A.90	0	X	0	0	0	0
Fonduri europene nerambursabile	22	42.2A.90.01	0	X	0	0	0	0
Subvenții de la alte administrații	23	43.2A	826.396	X	0	0	0	826.396
Sume alocate din PNRR aferente asistenței financiare nerambursabile	24	43.2A.49	826.396	X	0	0	0	826.396
Fonduri europene nerambursabile	25	43.2A.49.01	694.450	X	0	0	0	694.450
Sume aferente TVA	26	43.2A.49.03	131.946	X	0	0	0	131.946
Total cheltuieli secțiune de dezvoltare	27		24.451.000	X	9.430.540	11.106.460	3.353.000	561.000
CHELTUIELI CURENTE secțiune de dezvoltare	28	01	13.889.000	X	3.198.000	8.063.000	2.628.000	0
TITLUL VII ALTE TRANSFERURI	29	55	25.000	X	0	15.000	10.000	0
A. Transferuri interne	30	55.01	25.000	X	0	15.000	10.000	0
Transferuri din bugetul local către asociațiile de dezvoltare intercomunitară	31	55.01.42	25.000	X	0	15.000	10.000	0
TITLUL XII „PROIECTE CU FINANȚARE DIN SUMELE REPREZENTÂND ASISTENȚA FINANCIARĂ NERAMBURSABILĂ AFERENTĂ PNRR”	32	60	10.033.000	X	2.755.000	5.850.000	1.428.000	0
Fonduri europene nerambursabile	33	60.01	8.431.100	X	2.315.100	4.916.000	1.200.000	0


DENUMIREA INDICATORILOR	Cod rând	Indicator	Total Anual	Din care credite bugetare destinate stingerii bugetare	Trimestrial			
					TRIM I	TRIM II	TRIM III	TRIM IV
Sume aferente TVA	34	60.03	1.601.900	X	439.900	934.000	228.000	0
TITLUL XIII - PROIECTE CU FINANȚARE DIN SUMELE AFERENTE COMPONENTEI DE ÎMPRUMUT A PNRR*	35	61	3.831.000	X	443.000	2.198.000	1.190.000	0
Fonduri din împrumut rambursabil	36	61.01	3.219.300	X	372.300	1.847.000	1.000.000	0
Sume aferente TVA	37	61.03	611.700	X	70.700	351.000	190.000	0
CHELTUIELI DE CAPITAL	38	70	10.562.000	X	6.232.540	3.043.460	725.000	561.000
TITLUL XV ACTIVE NEFINANCIARE	39	71	10.562.000	X	6.232.540	3.043.460	725.000	561.000
Active fixe	40	71.01	10.562.000	X	6.232.540	3.043.460	725.000	561.000
Construcții	41	71.01.01	10.101.000	X	5.756.000	3.039.000	735.000	571.000
Mașini, echipamente și mijloace de transport	42	71.01.02	200.000	X	200.000	0	0	0
Mobilier, aparatură birotică și alte active corporale	43	71.01.03	121.000	X	136.540	4.460	-10.000	-10.000
Alte active fixe	44	71.01.30	140.000	X	140.000	0	0	0
Partea I-a SERVICIIL PUBLICE GENERALE	45	50.2A	105.000	X	116.000	19.000	0	-30.000
Autorități publice și acțiuni externe	46	51.2A	89.000	X	100.000	15.000	0	-26.000
CHELTUIELI CURENTE secțiune de dezvoltare	47	01	25.000	X	0	15.000	10.000	0
TITLUL VII ALTE TRANSFERURI	48	55	25.000	X	0	15.000	10.000	0
A. Transferuri interne	49	55.01	25.000	X	0	15.000	10.000	0
Transferuri din bugetul local către asociațiile de dezvoltare intercomunitară	50	55.01.42	25.000	X	0	15.000	10.000	0
CHELTUIELI DE CAPITAL	51	70	64.000	X	100.000	0	-10.000	-26.000
TITLUL XV ACTIVE NEFINANCIARE	52	71	64.000	X	100.000	0	-10.000	-26.000
Active fixe	53	71.01	64.000	X	100.000	0	-10.000	-26.000
Construcții	54	71.01.01	30.000	X	50.000	0	0	-20.000
Mobilier, aparatură birotică și alte active corporale	55	71.01.03	34.000	X	50.000	0	-10.000	-6.000
Autorități executive și legislative	56	51.2A.01	89.000	X	100.000	15.000	0	-26.000
Autorități executive	57	51.2A.01.03	89.000	X	100.000	15.000	0	-26.000
Alte servicii publice generale	58	54.2A	16.000	X	16.000	4.000	0	-4.000
CHELTUIELI DE CAPITAL	59	70	16.000	X	16.000	4.000	0	-4.000
TITLUL XV ACTIVE NEFINANCIARE	60	71	16.000	X	16.000	4.000	0	-4.000
Active fixe	61	71.01	16.000	X	16.000	4.000	0	-4.000
Mobilier, aparatură birotică și alte active corporale	62	71.01.03	16.000	X	16.000	4.000	0	-4.000
Servicii publice comunitare de evidență a persoanelor	63	54.2A.10	16.000	X	16.000	4.000	0	-4.000
Partea a III-a CHELTUIELI SOCIAL-CULTURALE	64	63.2A	2.872.000	X	2.072.540	243.460	318.000	238.000
Învățământ	65	65.2A	2.437.000	X	1.323.000	608.000	268.000	238.000
CHELTUIELI CURENTE secțiune de dezvoltare	66	01	1.165.000	X	238.000	689.000	238.000	0
TITLUL XII - PROIECTE CU FINANȚARE DIN SUMELE REPREZENTÂND ASISTENȚA FINANCIARĂ NERAMBURSABILĂ AFERENTĂ PNRR*	67	60	1.165.000	X	238.000	689.000	238.000	0
Fonduri europene nerambursabile	68	60.01	979.000	X	200.000	579.000	200.000	0

DENUMIREA INDICATORILOR	Cod rând	Indicator	Total Anual	Din care credite bugetare destinate stingerii bugetare	Trimestrial			
					TRIM I	TRIM II	TRIM III	TRIM IV
Sume aferente TVA	69	60.03	186.000	X	38.000	110.000	38.000	0
CHELTUIELI DE CAPITAL	70	70	1.272.000	X	1.085.000	-81.000	30.000	238.000
TITLUL XV ACTIVE NEFINANCIARE	71	71	1.272.000	X	1.085.000	-81.000	30.000	238.000
Active fixe	72	71.01	1.272.000	X	1.085.000	-81.000	30.000	238.000
Construcții	73	71.01.01	1.072.000	X	885.000	-81.000	30.000	238.000
Mașini, echipamente și mijloace de transport	74	71.01.02	200.000	X	200.000	0	0	0
Alte active fixe	75	71.01.30	0	X	0	0	0	0
Alte cheltuieli în domeniul învățământului	76	65.2A.50	2.437.000	X	1.323.000	608.000	268.000	238.000
Sănătate	77	66.2A	10.000	X	10.000	0	0	0
CHELTUIELI DE CAPITAL	78	70	10.000	X	10.000	0	0	0
TITLUL XV ACTIVE NEFINANCIARE	79	71	10.000	X	10.000	0	0	0
Active fixe	80	71.01	10.000	X	10.000	0	0	0
Mobilier, aparatură birotică și alte active corporale	81	71.01.03	10.000	X	10.000	0	0	0
Alte cheltuieli în domeniul sănătății	82	66.2A.50	10.000	X	10.000	0	0	0
Alte instituții și acțiuni sanitare	83	66.2A.50.50	10.000	X	10.000	0	0	0
Cultură, recreere și religie	84	67.2A	175.000	X	589.540	-414.540	0	0
CHELTUIELI DE CAPITAL	85	70	175.000	X	589.540	-414.540	0	0
TITLUL XV ACTIVE NEFINANCIARE	86	71	175.000	X	589.540	-414.540	0	0
Active fixe	87	71.01	175.000	X	589.540	-414.540	0	0
Construcții	88	71.01.01	114.000	X	529.000	-415.000	0	0
Mobilier, aparatură birotică și alte active corporale	89	71.01.03	61.000	X	60.540	460	0	0
Servicii culturale	90	67.2A.03	121.000	X	120.540	460	0	0
Cămine culturale	91	67.2A.03.07	121.000	X	120.540	460	0	0
Servicii recreative și sportive	92	67.2A.05	54.000	X	469.000	-415.000	0	0
Întreținere grădini publice, parcuri, zone verzi, baze sportive și de agrement	93	67.2A.05.03	54.000	X	469.000	-415.000	0	0
Asigurări și asistență socială	94	68.2A	250.000	X	150.000	50.000	50.000	0
CHELTUIELI DE CAPITAL	95	70	250.000	X	150.000	50.000	50.000	0
TITLUL XV ACTIVE NEFINANCIARE	96	71	250.000	X	150.000	50.000	50.000	0
Active fixe	97	71.01	250.000	X	150.000	50.000	50.000	0
Construcții	98	71.01.01	250.000	X	150.000	50.000	50.000	0
Alte cheltuieli în domeniul asigurărilor și asistenței sociale	99	68.2A.50	250.000	X	150.000	50.000	50.000	0
Alte cheltuieli în domeniul asistenței sociale	100	68.2A.50.50	250.000	X	150.000	50.000	50.000	0
Partea a IV-a SERVICII SI DEZVOLTARE PUBLICA, LOCUINTE, MEDIU SI APE	101	70.2A	13.880.000	X	4.895.000	6.247.000	2.685.000	53.000
Locuințe, servicii și dezvoltare publică	102	70.2A	10.427.000	X	3.015.000	4.989.000	2.380.000	43.000
CHELTUIELI CURENTE secțiune de dezvoltare	103	01	9.739.000	X	2.380.000	4.979.000	2.380.000	0
TITLUL XII „PROIECTE CU FINANȚARE DIN SUMELE REPREZENTÂND ASISTENȚA FINANCIARĂ NERAMBURSABILĂ AFERENTĂ PNRR”	104	60	5.908.000	X	1.937.000	2.781.000	1.190.000	0

DENUMIREA INDICATORILOR	Cod rând	Indicator	Total Anual	Din care credite bugetare destinate stingerii bugetare	Trimestrial			
					TRIM I	TRIM II	TRIM III	TRIM IV
Fonduri europene nerambursabile	105	60.01	4.964.700	X	1.627.700	2.337.000	1.000.000	0
Sume aferente TVA	106	60.03	943.300	X	309.300	444.000	190.000	0
TITLUL XIII „ PROIECTE CU FINANȚARE DIN SUMELE AFERENTE COMPONENTEI DE ÎMPRUMUT A PNRR ”	107	61	3.831.000	X	443.000	2.198.000	1.190.000	0
Fonduri din împrumut rambursabil	108	61.01	3.219.300	X	372.300	1.847.000	1.000.000	0
Sume aferente TVA	109	61.03	611.700	X	70.700	351.000	190.000	0
CHELTUIELI DE CAPITAL	110	70	688.000	X	635.000	10.000	0	43.000
TITLUL XV ACTIVE NEFINANCIARE	111	71	688.000	X	635.000	10.000	0	43.000
Active fixe	112	71.01	688.000	X	635.000	10.000	0	43.000
Construcții	113	71.01.01	673.000	X	620.000	10.000	0	43.000
Alte active fixe	114	71.01.30	15.000	X	15.000	0	0	0
Locuințe	115	70.2A.03	5.279.000	X	1.360.000	2.711.000	1.190.000	18.000
Dezvoltarea sistemului de locuințe	116	70.2A.03.01	5.279.000	X	1.360.000	2.711.000	1.190.000	18.000
Alimentare cu apă și amenajări hidrotehnice	117	70.2A.05	140.000	X	115.000	25.000	0	0
Alimentare cu apă	118	70.2A.05.01	140.000	X	115.000	25.000	0	0
Illuminat public și electrificări rurale	119	70.2A.06	330.000	X	290.000	30.000	0	10.000
Alte servicii în domeniul locuinței, serviciilor și dezvoltării comunale	120	70.2A.50	4.678.000	X	1.250.000	2.223.000	1.190.000	15.000
Protecția mediului	121	74.2A	3.453.000	X	1.880.000	1.258.000	305.000	10.000
CHELTUIELI DE CAPITAL	122	70	3.453.000	X	1.880.000	1.258.000	305.000	10.000
TITLUL XV ACTIVE NEFINANCIARE	123	71	3.453.000	X	1.880.000	1.258.000	305.000	10.000
Active fixe	124	71.01	3.453.000	X	1.880.000	1.258.000	305.000	10.000
Construcții	125	71.01.01	3.453.000	X	1.880.000	1.258.000	305.000	10.000
Canalizarea și tratarea apelor reziduale	126	74.2A.06	3.453.000	X	1.880.000	1.258.000	305.000	10.000
Partea a V-a ACTIUNI ECONOMICE	127	79.2A	7.594.000	X	2.347.000	4.597.000	350.000	300.000
Transporturi	128	84.2A	7.594.000	X	2.347.000	4.597.000	350.000	300.000
CHELTUIELI CURENTE secțiune de dezvoltare	129	01	2.960.000	X	580.000	2.380.000	0	0
TITLUL XII „PROIECTE CU FINANȚARE DIN SUMELE REPREZENTÂND ASISTENȚA FINANCIARĂ NERAMBURSABILĂ AFERENTĂ PNRR ”	130	60	2.960.000	X	580.000	2.380.000	0	0
Fonduri europene nerambursabile	131	60.01	2.487.400	X	487.400	2.000.000	0	0
Sume aferente TVA	132	60.03	472.600	X	92.600	380.000	0	0
CHELTUIELI DE CAPITAL	133	70	4.634.000	X	1.767.000	2.217.000	350.000	300.000
TITLUL XV ACTIVE NEFINANCIARE	134	71	4.634.000	X	1.767.000	2.217.000	350.000	300.000
Active fixe	135	71.01	4.634.000	X	1.767.000	2.217.000	350.000	300.000
Construcții	136	71.01.01	4.509.000	X	1.642.000	2.217.000	350.000	300.000
Mobilier, aparatură birotică și alte active corporale	137	71.01.03	0	X	0	0	0	0
Alte active fixe	138	71.01.30	125.000	X	125.000	0	0	0
Transport rutier	139	84.2A.03	7.594.000	X	2.347.000	4.597.000	350.000	300.000

DENUMIREA INDICATORILOR	Cod rând	Indicator	Total Anual	Din care credite bugetare destinate stingerii bugetare	Trimestrial			
					TRIM I	TRIM II	TRIM III	TRIM IV
Drumuri și poduri	140	84.2A.03.01	7.594.000	X	2.347.000	4.597.000	350.000	300.000
Excedent	141	98.2A	326.000	X	0	352.000	236.000	313.000
Deficitul secțiunii de dezvoltare	142	99.2A.97	927.000	X	917.000	10.000	0	0

Indicatori
Primar
Vinga Florin



Anexa II la PAEL nr. 96/18.10.2024

COMUNA SABAOANI
CUI 2613800

LISTA INVESTITII BUGET RECTIFICAT AN 2024

21.10.2024

Nr. crt	Capitol bugetar		Stadiu			TOTAL	SURSA
	Subcap/Titlu	Denumire investitie		B.L.	S.E.		
	51,02	Total cap. din care:		64	0	64	
1	51.02.01.03	Consolidare, modernizare si reabilitare Primaria Sabaoani		30		30	BL
2	51.02.01.03	Dotari primarie	noua	34	0	34	BL
	54,02	SPCLEP		16		16	
1	54,02,03	Dotari SPCLEP	noua	16		16	BL
	65,02	Total cap. din care:		1272	1165	2437	
1	65.02.50	Amenajare curte interioara corp B, Liceul Teoretic V. Alecsandri Sabaoani	conti	620	0	620	BL
2	65.02.50	Liceul Teoretic "Vasile Alecsandri" corp D Comuna Sabaoani	conti	85	0	85	AFM
3	65.02.50	Reconversie scoala veche in muzeu etnografic sat Traian	conti	5	0	5	CNI
4	65,02,50	Renovare corp B, Liceul teoretic "Vasile Alecsandri" Sabaoani	conti	10	0	10	BL
5	65,02,50	Renovare corp C Liceul teoretic "Vasile Alecsandri" Sabaoani	conti	50	0	50	PNRR
6	65,02,50	Dotare cu mobilier, materiale didactice si echipament digital invat	conti	50	1165	1215	PNRR
7	65,02,50	Liceul Teoretic "Vasile Alecsandri" Comuna Sabaoani, Corpul F-Scoala de fete	noua	80	0	80	BL
8	65,02,50	Achizitie autocar scolar	noua	200	0	200	BL
9	65,02,50	Consolidare corp A	noua	50	0	50	
10	65,02,50	Consolidare corp B	noua	60	0	60	
11	65,02,50	Consolidare sala mica de sport	noua	8	0	8	
12	65,02,50	Dotari centrale termice corp B	noua	32	0	32	BL
		Construire cresa mica str Progresului	noua	22		22	
	66,02	Total cap. din care:		10	0	10	
1	66.02.50.50	Dotarea dispensar uman, sat Sabaoani	noua	10	0	10	BL
	67,02	Total cap. din care:		175	0	175	
1	67.02.05.03	Infiintare loc joaca Sc nr 2 Sabaoani	conti	10		10	BL
2	67.02.05.03	Parc si loc de joaca intersectia str. Carpati cu Orizontului	conti	44	0	44	BL
		TOTAL 67,02,05,03		54		54	
1	67.02.03.07	Modernizare Camin Cultural	noua	121	0	121	BL
		TOTAL 67,02,03,07		121		121	
	68,02	asistenta		250	0	250	
1	68,02,50	Centru de zi de asistentă și recuperare pentru vârstnici	conti	200	0	200	PNRR
2	68,02,50	Centru de zi ptr consiliere si sprijin parinti si copii	noua	50	0	50	BL
	70,02			638	9739	10377	
1	70,02,03	Construire de locuinte ptr tineri in com SABAOANI ZEB	conti	100	5161	5261	PNRR
		Proiectare inst gaze nat blocuri de locuinte ANL	noua	18		18	
		TOTAL 70,02,03		68	5161	5229	
1	70,05,	DTE Sectorizare apă	conti	15	0	15	BL
2	70,05,	Extindere ret apa si rep capitale retea apa	noua	125	0	125	
		TOTAL 70,05		140	0	140	
1	70.02.06	Extindere retea energie electrica str. Calea Romanului, loc. Traian, com. Sabaoani, jud. Neamt	conti	20	0	20	BL
2	70,02,06	Infiintare capac de productie a energ elect ptr cons propriu din panouri	conti	50	0	50	BL
3	70,02,06	Extindere retea de iluminat public	noua	30	0	30	BL
4	70,02,06	Modernizarea retelei de iluminat public	noua	30	0	30	BL
5	70,02,06	Extindere retele de alimentare cu energie electrica	noua	20	0	20	BL
6	70,02,06	Extindere ret electrc ptr alim cu energ electr Bloc de locuinte tineriANL	conti	150	0	150	BL
7	70,02,06	Extindere energ electr SPA-URI sat Sabaoani si Traian	noua	15	0	15	BL
8	70,02,06	Extindere retea energ electrica N. Labis	noua	15	0	15	bl
		TOTAL 70,02,06		330	0	330	
1	70,02,50	Sistem inteligent de management ptr integrarea datelor spatiale intr o solutie GIS	conti	20	454	474	PNRR
2	70,02,50	Asigurare infrastructurii ptr transport verde	conti	0	293	293	PNRR
3	70,02,50	Infiintarea si dotarea uni centru de colectare prin aport voluntar(CAV)com Sabaoani jud Neamt	conti	55	3831	3886	PNRR
4	70,02,50	Extindere retele de gaz in comuna Sabaoani	noua	25	0	25	BL
		TOTAL 70,02,50		100	4578	4678	
	74,02	Total cap. din care:		620	2833	3453	
1	74.02.06/71	DTE Extindere retea de canalizare sat Traian si str. Cicoarei, sat Sabaoani	conti	110	0	110	BL
2	74.02.06/71	Extindere retea de canalizare in sat Sabaoani, zona nord	conti	110	0	110	BL
3	74.02.06/71	Extindere retea de canalizare in sat Sabaoani si sat Traian	conti	400	2833	3233	AS
	84,02	Total cap. din care:		4634	2960	7594	
1	84.02.03.01	Construire trotuare si piste de biciclete in comuna Sabaoani, str. Orizontului	conti	50	1085	1135	PNRR
2	84.02.03.01	Amenaj parcare si covor asfaltic str Progresului(zona brutarie corp A liceu)	conti	1500	0	1500	BL
3	84.02.03.01	Stații de autobuz	noua	31	0	31	BL
4	84.02.03.01	Elaborare PUZ „Tarla Ursu” si Clin Ursu	conti	125	0	125	BL
5	84.02.03.01	Modernizarea infrastructurii rutiere din comuna Sabaoani, judetul Neamt	conti	2268	0	2268	BL
6	84.02.03.01	Amenaj Piste ptr biciclete pe Calea Romanului,(DN 2/E85)in sat Traian com Sabaoani	conti	30	1875	1905	PNRR
7	84.02.03.01	Modern prin asfaltare str Baladei Bujorului , Cicoarei, Dumbravei, Toporasului	conti	600	0	600	BL
8	84,02,03,01	Lucrari de sistem vert cai acces si alei pietonale blocuri de locuinte ANL	conti	30	0	30	BL
		TOTAL		7679	16697	24376	

PRIMAR

CONTABIL



PRIMĂRIA COMUNEI SABAOANI
JUDEȚUL NEAMȚ

Str. Orizontului, Nr. 56,
Cod poștal 617400, Loc.SABAOANI, România
Tel: +40(233) 735009
Fax: +40(233) 735183;
office@primariasabaoani.ro

Nr. 12960/10.10.2024

REFERAT DE APROBARE

Privind rectificarea bugetului local al Comunei Săbăoani

Subsemnatul VÎRGĂ FLORIN, primar al Comunei Sabaoani, prin prezenta vă aduc la cunoștință necesitatea rectificării bugetului local în baza prevederilor Legii nr. 421/2023 a bugetului de stat anul 2024, a adreselor nr. 24049/04.10.2024 și nr.24820/14.10.2024 emise de Activitatea de Trezorerie și Contabilitate Publică Neamț, precum și a Legii nr. 273/2006 privind finanțele publice locale cu modificările și completările ulterioare.

	mii ron
Secțiune de funcționare sursa A	
venituri	20170,04
cheltuieli	20170,04
Secțiune de dezvoltare sursa A	
venituri	23524
cheltuieli	24451
Total sursa A	
venituri	43694,04
cheltuieli	44621,04
excedent	927

Proiectul de buget rectificat este detaliat în anexa nr. 1 la prezenta și de asemenea lista de investiții în detaliu la anexa nr. 2

Față de cele prezentate mai sus, vă rog să analizați și să aprobați prezentul referat.

PRIMAR,
VÎRGĂ FLORIN

Raport de specialitate
privind rectificarea Bugetului de Venituri și Cheltuieli

În calitate de expert contabil, angajată prin contract de prestări servicii cu UAT Săbăoani, subsemnata Alexandru Liliana, am onoarea de a vă prezenta propunerea de rectificare a bugetului local, conform adreselor nr. 24049/04.10.2024 și nr. 24820/14.10.2024 emise de Activitatea de Trezorerie și Contabilitate Publică Neamț.

Sumele totale din buget au fost ajustate datorită încasării suplimentare a sumei de **336 mii lei**, repartizată astfel:

- Conform adresei nr. 24049/04.10.2024, a fost repartizată suma de **296 mii lei** din "Sume defalcate din TVA pentru finanțarea cheltuielilor descentralizate la nivelul comunelor, orașelor și municipiilor" - cod 11.02.02, din care **296 mii lei** sunt destinate finanțării drepturilor asistenților personali ai persoanelor cu handicap grav și indemnizațiilor lunare aferente.

- Conform adresei nr. 24820/14.10.2024, a fost repartizată suma de **40 mii lei** din "Sume defalcate din TVA pentru finanțarea cheltuielilor descentralizate la nivelul comunelor, orașelor și municipiilor" - cod 11.02.02, destinată finanțării drepturilor copiilor cu cerințe educaționale speciale integrați în învățământul de masă.

Pe partea de funcționare, s-au înregistrat încasări suplimentare la următoarele titluri:

- **11 mii lei** din "Venituri din transferul proprietăților imobiliare din patrimoniul personal" - cod 03.2A.18,
- **15 mii lei** din "Impozit și taxă pe clădiri" - cod 07.2A.01,
- **10 mii lei** din "Taxa asupra mijloacelor de transport" - cod 16.2A.02.

Aceste sume au fost repartizate la **Cap. 51.02 - Autorități publice și acțiuni externe**, titlul 20 „Bunuri și servicii”.

Pe partea de dezvoltare, s-au realizat încasări suplimentare din fonduri europene în valoare de **241 mii lei**, repartizate conform listei de investiții.

Anexele intitulate „**Bugetul de venituri și cheltuieli rectificat**” și „**Lista de investiții**” sunt atașate prezentului raport și oferă o descriere detaliată a modificărilor propuse.

Expert Contabil,
Alexandru Liliana





MINISTERUL FINANTELOR
AGENȚIA NAȚIONALĂ DE ADMINISTRARE FISCALĂ
DIRECȚIA GENERALĂ REGIONALĂ A FINANTELOR PUBLICE IAȘI
ADMINISTRAȚIA JUDEȚEANĂ A FINANTELOR PUBLICE NEAMȚ
ACTIVITATEA DE TREZORERIE ȘI CONTABILITATE PUBLICĂ NEAMȚ



Diracția Generală Regională
a Finanțelor Publice - Iași

Dl. Florin Virgă,
Primar, Comuna Săbăoani

Nr.24820/14.10.2024

Stimate Domn,

Potrivit prevederilor Legii bugetului de stat pe anul 2024, nr. 421 / 2023, vă transmitem influențele privind sumele defalcate din TVA pentru finanțarea cheltuielilor descentralizate la nivelul comunelor, orașelor, municipiilor, repartizate prin decizia șefului A.J.F.P.Neamt nr.58/11.10.2024.

Denumirea indicatorilor	-mii lei-	
	Influențe 2024	Trimestrul IV 2024
Sume defalcate din TVA pentru finanțarea cheltuielilor descentralizate la nivelul comunelor, orașelor, municipiilor - total cod 11.02.02 din care pentru:	40	40
-finanțarea stimulentei educaționale, sub formă de tichete sociale acordate copiilor din familii defavorizate în scopul stimulării participării în învățământul preșcolar		
- finanțarea drepturilor copiilor cu cerințe educaționale speciale integrați în învățământul de masă	40	40

Vă rugăm a dispune măsurile necesare pentru rectificarea bugetului local al unității administrativ-teritoriale.

ȘEF ADMINISTRATIE

Vasile Daniel KUDERA



Adresa: Str.Traian, nr. 19 bis, C.P. 610137
Mun. Piatra Neamt, Jud. Neamt
Tel.: +40 233 207 602
Fax : +40 233 214 489
Email: Trezor.DGFPNeamt.NT@anaf.ro
www.anaf.ro



MINISTERUL FINANTELOR
AGENȚIA NAȚIONALĂ DE ADMINISTRARE FISCALĂ
DIRECȚIA GENERALĂ REGIONALĂ A FINANTELOR PUBLICE IAȘI
ADMINISTRAȚIA JUDEȚEANĂ A FINANTELOR PUBLICE NEAMȚ
ACTIVITATEA DE TREZORERIE ȘI CONTABILITATE PUBLICĂ NEAMȚ



Directia Generală Regională
a Finanțelor Publice - Iași

Dl. Florin Vîrgă,
Primar, Comuna Săbăoani

Nr.24049/04.10.2024

Stimate Domn,

Urmare prevederilor articolului 16 din Ordonanța de urgență a Guvernului cu privire la rectificarea bugetului de stat pe anul 2024, nr.113/2024 și conform Deciziei șefului AJFP nr.53/27.09.2024, vă transmitem influențele privind repartizarea sumelor defalcate din taxa pe valoarea adăugată pentru finanțarea cheltuielilor descentralizate la nivelul comunelor, orașelor, municipiilor pe anul 2024 :

Denumirea indicatorilor	Influențe trim.IV 2024
Sume defalcate din TVA pentru finanțarea cheltuielilor descentralizate la nivelul comunelor, orașelor, municipiilor - total cod 11.02.02 din care, pentru:	296
- finanțarea drepturilor asistenților personali ai persoanelor cu handicap grav sau indemnizațiilor lunare	296

Vă rugăm a dispune măsurile necesare pentru rectificarea bugetului local al unității administrativ-teritoriale.

ȘEF ADMINSTRATIE

Vasile Danieș KUDERA



Adresa: Str.Traian, nr. 19 bis, C.P. 610137
Mun. Piatra Neamț, Jud. Neamț
Tel.: +40 233 207 602
Fax : +40 233 214 489
Email: Trezor.DGFPNeamt.NT@anaf.ro
www.anaf.ro